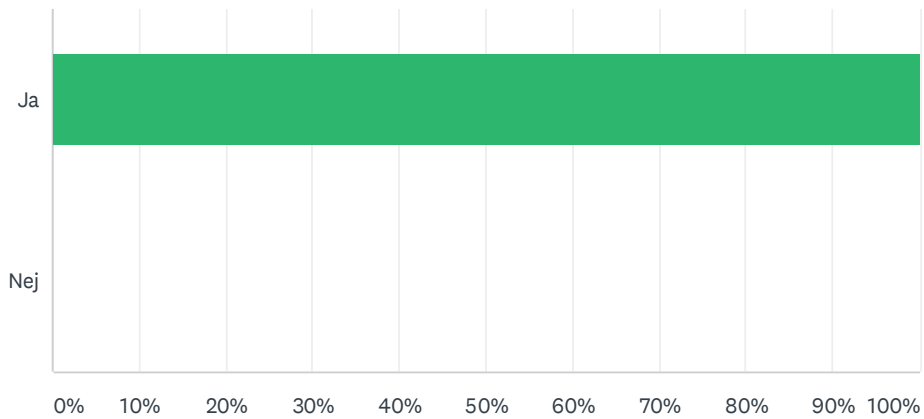


Q1 Bliver der jævnligt ryddet op på dit kontor, så der kan gøres rent ?

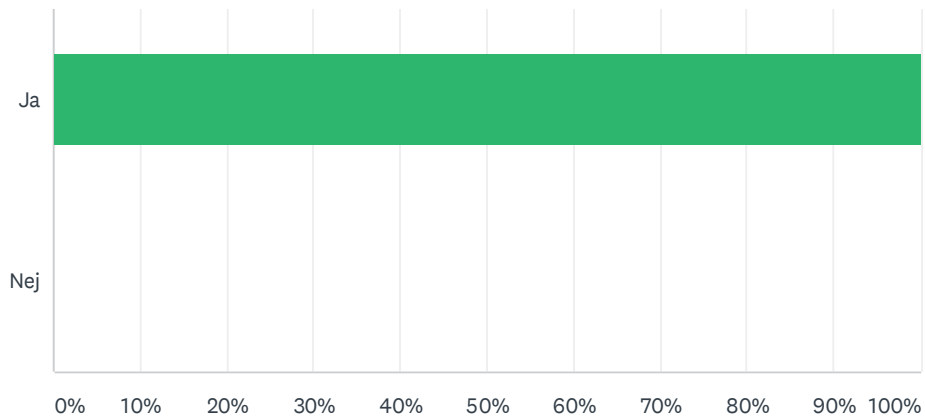
Answered: 7 Skipped: 0



#	ANDET (ANGIV VENLIGST)	DATE
	There are no responses.	

Q2 Er rengøringsstandarden tilfredsstillende ?

Answered: 7 Skipped: 0

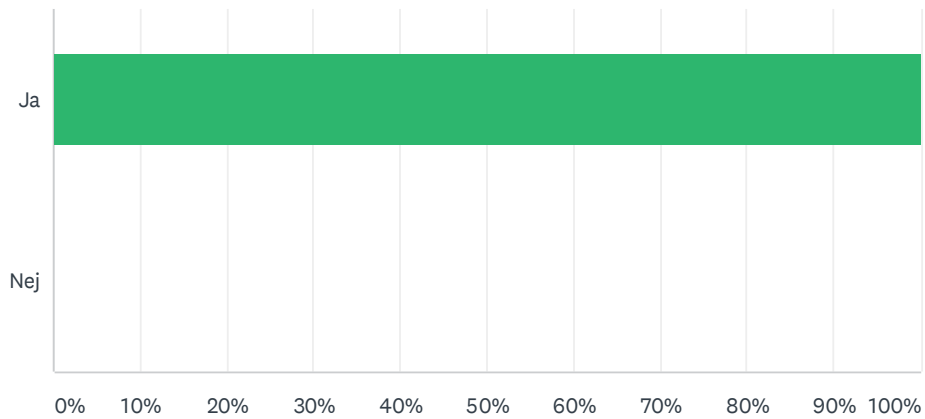


ANSWER CHOICES	RESPONSES	
Ja	100.00%	7
Nej	0.00%	0
TOTAL		7

#	ANDET (ANGIV VENLIGST)	DATE
	There are no responses.	

Q3 Er rumtemperaturen passende, dvs. omkring 20-22 grader ?

Answered: 7 Skipped: 0

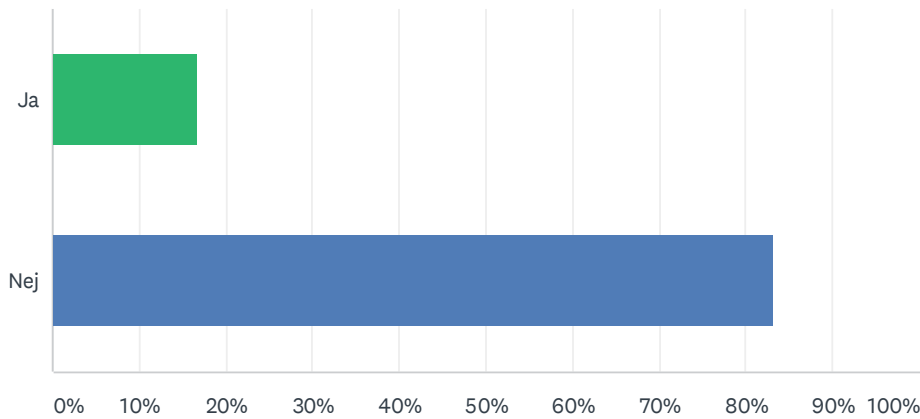


ANSWER CHOICES	RESPONSES	
Ja	100.00%	7
Nej	0.00%	0
TOTAL		7

#	ANDET (ANGIV VENLIGST)	DATE
	There are no responses.	

Q4 Er du genereret af kulde eller træk ?

Answered: 6 Skipped: 1

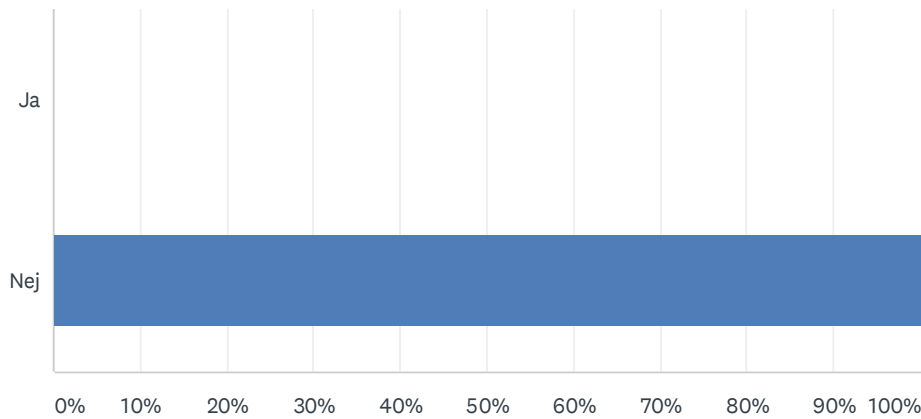


ANSWER CHOICES	RESPONSES	
Ja	16.67%	1
Nej	83.33%	5
TOTAL		6

#	ANDET (ANGIV VENLIGST)	DATE
1	en gang i mellem er der træk. Så må jeg lukke min dør eller evt lukke den dør hvor trækket kommer fra	1/15/2020 10:41 AM

Q5 Er du generet af kopimaskiner og andre kontormaskiner ?

Answered: 7 Skipped: 0

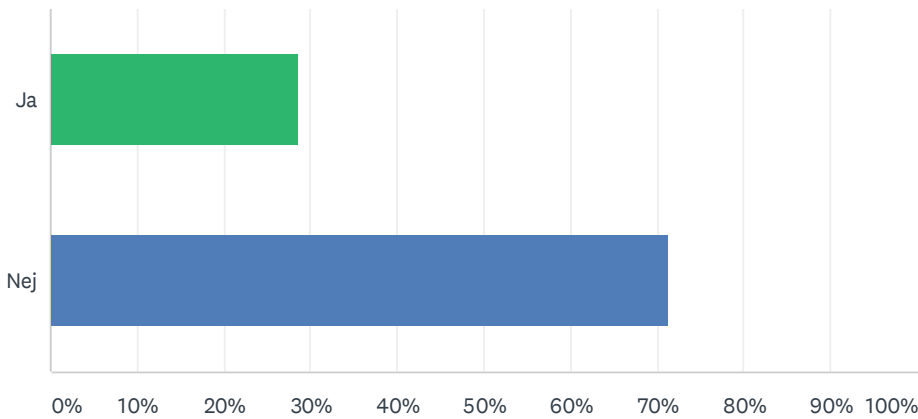


ANSWER CHOICES	RESPONSES	
Ja	0.00%	0
Nej	100.00%	7
TOTAL		7

#	ANDET (ANGIV VENLIGST)	DATE
	There are no responses.	

Q6 Er du genereret af statisk elektricitet ?

Answered: 7 Skipped: 0

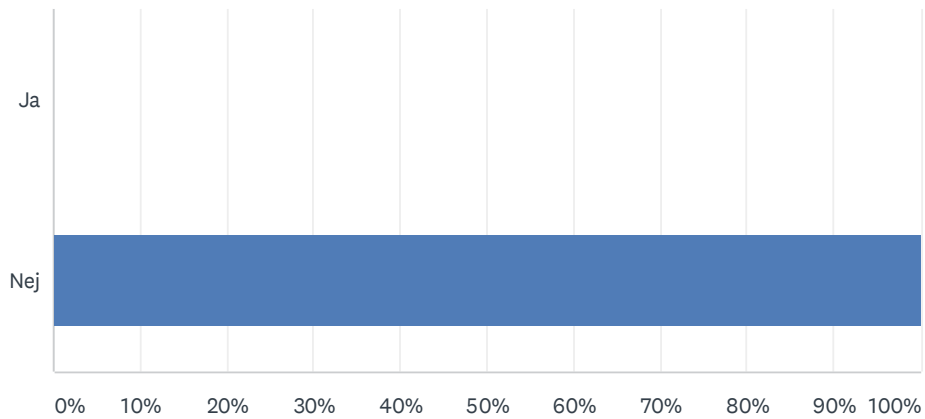


ANSWER CHOICES	RESPONSES	
Ja	28.57%	2
Nej	71.43%	5
TOTAL		7

#	ANDET (ANGIV VENLIGST)	DATE
1	Jeg er ikke genereret af det men ind i mellem får jeg et lille stød men det handler om mit fodtøj og tøj. Syntetisk.	1/15/2020 10:41 AM

Q7 Er du genereret af tobaksrøg ?

Answered: 7 Skipped: 0

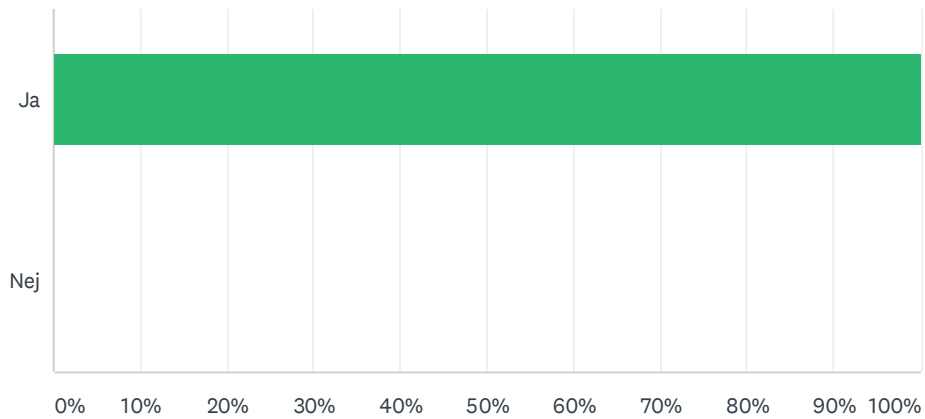


ANSWER CHOICES	RESPONSES
Ja	0.00% 0
Nej	100.00% 7
TOTAL	7

#	ANDET (ANGIV VENLIGST)	DATE
	There are no responses.	

Q8 Bliver dit kontor jævnligt luftet ud ?

Answered: 7 Skipped: 0

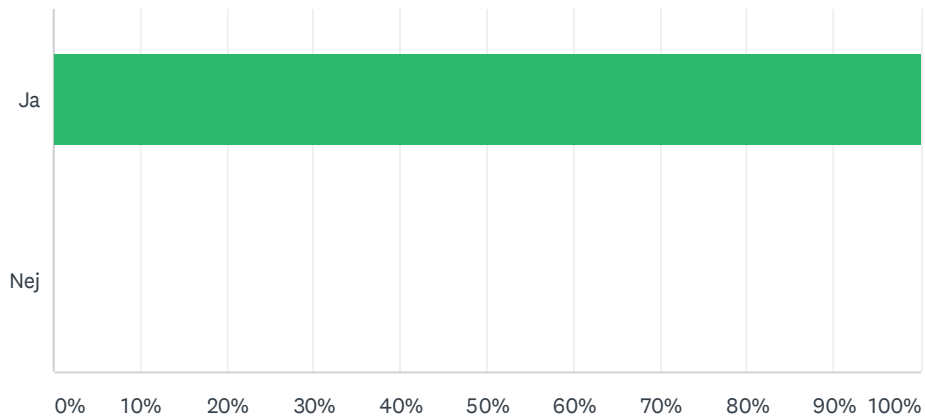


ANSWER CHOICES	RESPONSES	
Ja	100.00%	7
Nej	0.00%	0
TOTAL		7

#	ANDET (ANGIV VENLIGST)	DATE
	There are no responses.	

Q9 Virker ventilationsanlægget godt og korrekt ?

Answered: 7 Skipped: 0

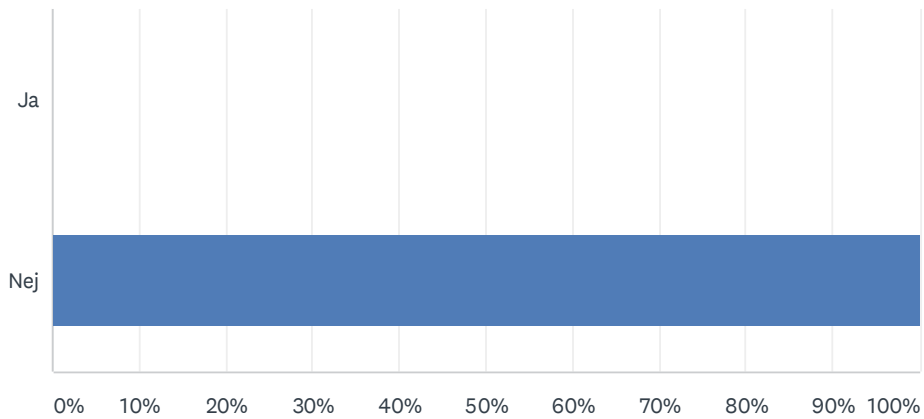


ANSWER CHOICES	RESPONSES	
Ja	100.00%	7
Nej	0.00%	0
TOTAL		7

#	ANDET (ANGIV VENLIGST)	DATE
	There are no responses.	

Q10 Er der fugt- eller mugpletter på vægge og lofter på dit kontor ?

Answered: 7 Skipped: 0

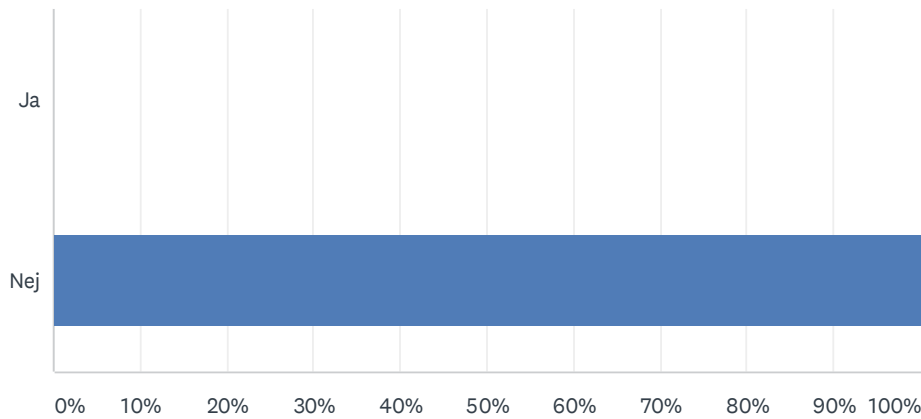


ANSWER CHOICES	RESPONSES
Ja	0.00% 0
Nej	100.00% 7
TOTAL	7

#	ANDET (ANGIV VENLIGST)	DATE
	There are no responses.	

Q11 Er der indeklima-forhold, som øger sygefraværet ?

Answered: 7 Skipped: 0

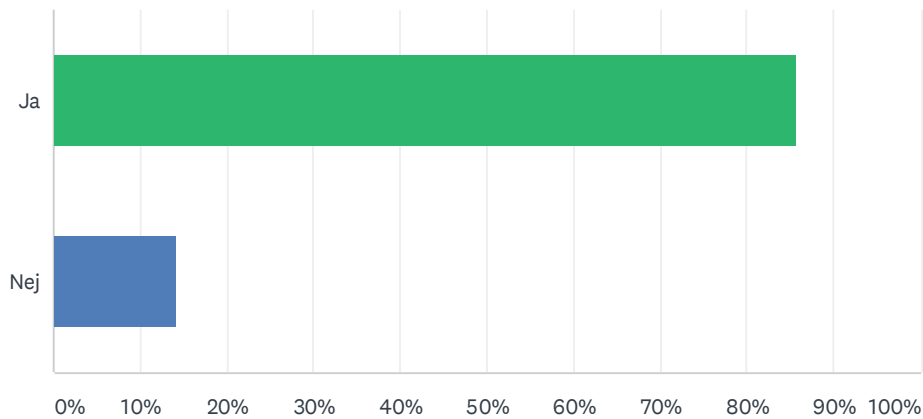


ANSWER CHOICES	RESPONSES
Ja	0.00% 0
Nej	100.00% 7
TOTAL	7

#	ANDET (ANGIV VENLIGST)	DATE
	There are no responses.	

Q12 Bliver der slukket for lyset på dit kontor, når der ikke er brug for det ?

Answered: 7 Skipped: 0

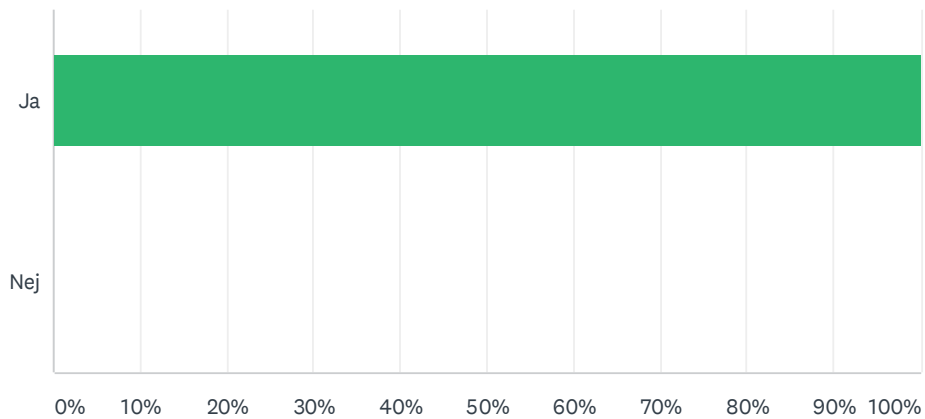


ANSWER CHOICES	RESPONSES
Ja	85.71% 6
Nej	14.29% 1
TOTAL	7

#	ANDET (ANGIV VENLIGST)	DATE
1	Nej det er jeg desværre ikke så god til.	1/15/2020 10:41 AM

Q13 Kan der skærmes for solen, når lysindfaldet eller varmeafgivelsen er genererende ?

Answered: 7 Skipped: 0

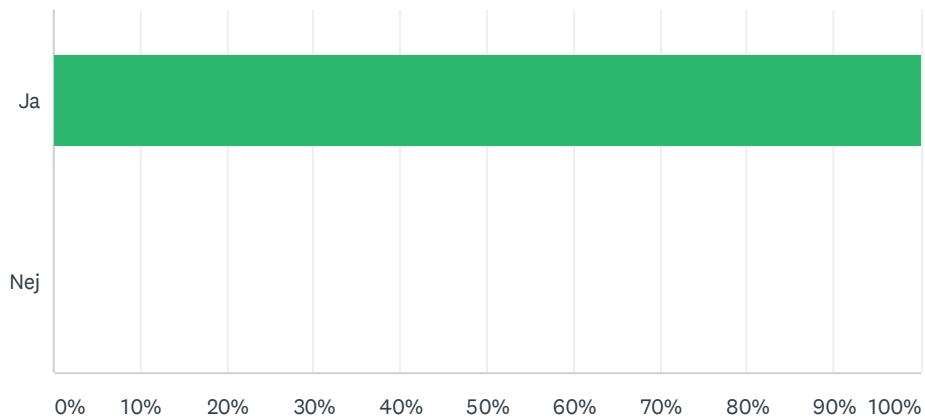


ANSWER CHOICES	RESPONSES	
Ja	100.00%	7
Nej	0.00%	0
TOTAL		7

#	ANDET (ANGIV VENLIGST)	DATE
	There are no responses.	

Q14 Er dit kontor indrettet uden for mange kringelkroge, hvor der samler sig støv ?

Answered: 7 Skipped: 0

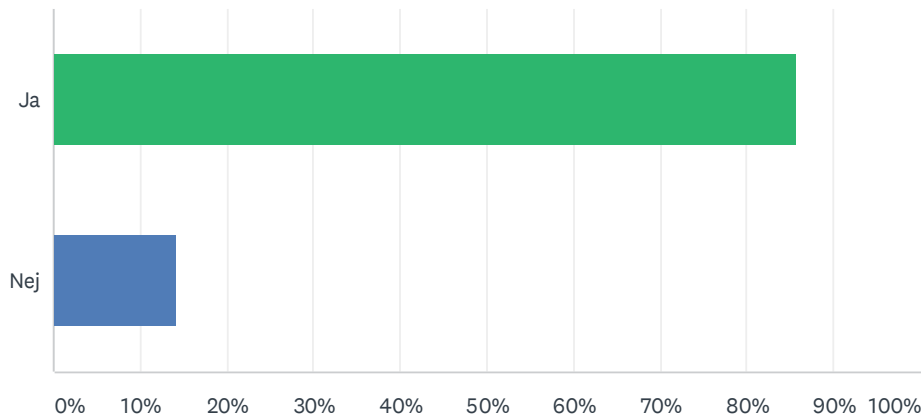


ANSWER CHOICES	RESPONSES	
Ja	100.00%	7
Nej	0.00%	0
TOTAL		7

#	ANDET (ANGIV VENLIGST)	DATE
	There are no responses.	

Q15 Er dit kontor generelt godt vedligeholdt ?

Answered: 7 Skipped: 0

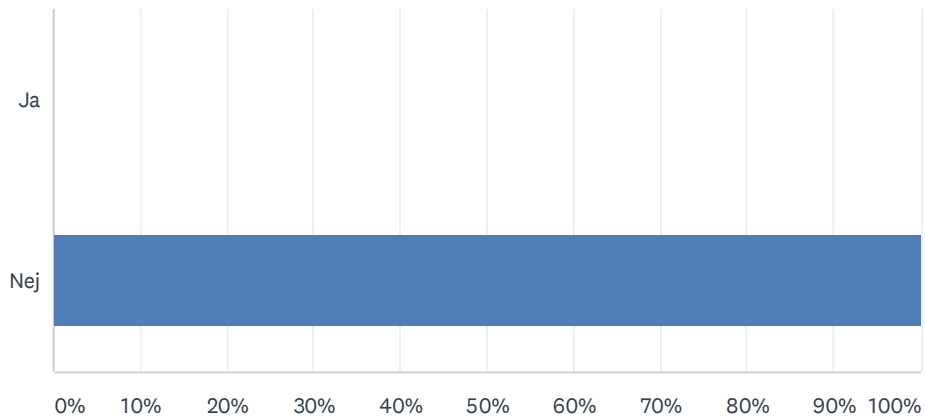


ANSWER CHOICES	RESPONSES	
Ja	85.71%	6
Nej	14.29%	1
TOTAL		7

#	ANDET (ANGIV VENLIGST)	DATE
1	ja og nej, feks tæppe men der er jo planer om modernisering mv	1/15/2020 10:41 AM

Q16 Er du generet af de rengøringsmidler, som anvendes ?

Answered: 7 Skipped: 0

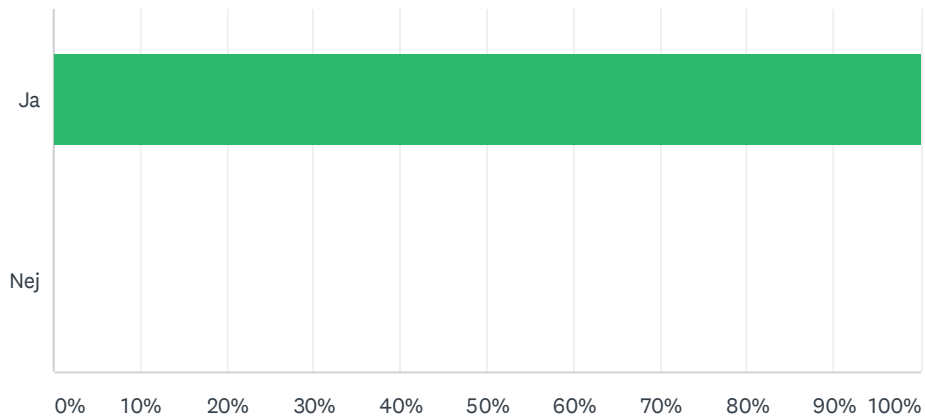


ANSWER CHOICES	RESPONSES
Ja	0.00% 0
Nej	100.00% 7
TOTAL	7

#	ANDET (ANGIV VENLIGST)	DATE
	There are no responses.	

Q17 Bliver Fordelingssekretariatets rygepolitik overholdt ?

Answered: 7 Skipped: 0

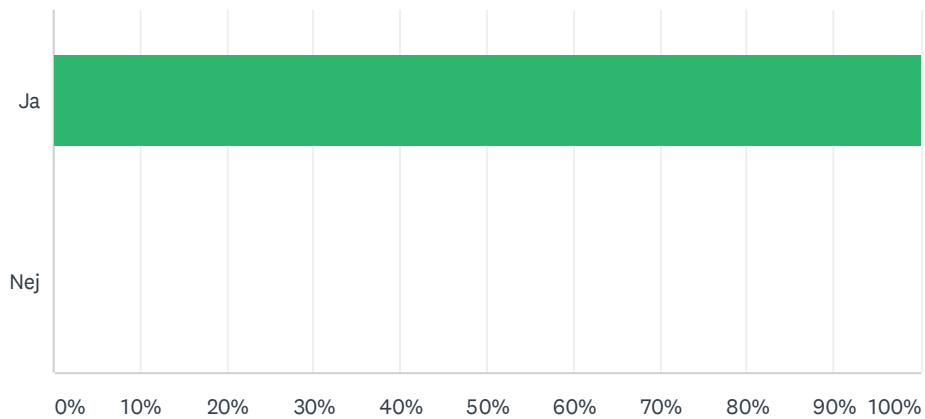


ANSWER CHOICES	RESPONSES	
Ja	100.00%	7
Nej	0.00%	0
TOTAL		7

#	ANDET (ANGIV VENLIGST)	DATE
	There are no responses.	

Q18 Er oprydningen på fællesarealerne (gange, mødelokaler, køkken, toilet m.v.) god nok ?

Answered: 7 Skipped: 0

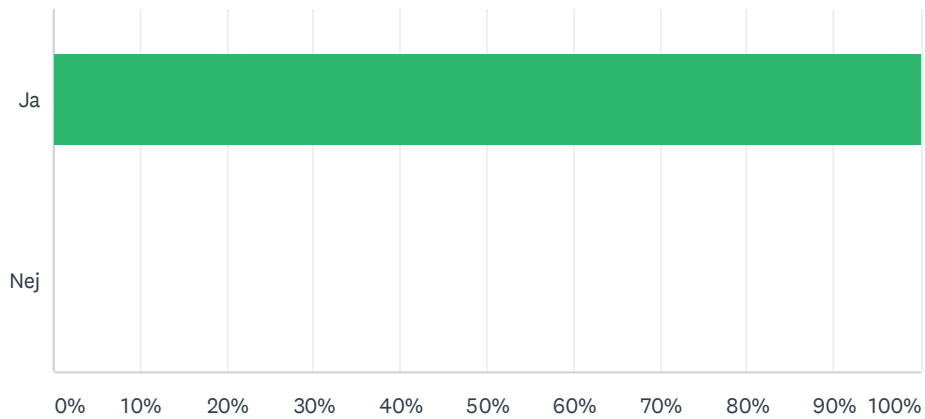


ANSWER CHOICES	RESPONSES	
Ja	100.00%	7
Nej	0.00%	0
TOTAL		7

#	ANDET (ANGIV VENLIGST)	DATE
	There are no responses.	

Q19 Er det muligt for dig at arbejde i forskellige arbejdsstillinger ?

Answered: 7 Skipped: 0

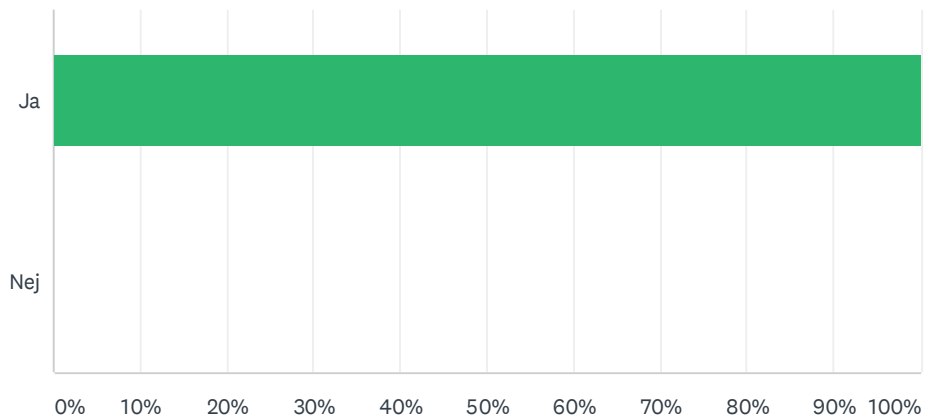


ANSWER CHOICES	RESPONSES	
Ja	100.00%	7
Nej	0.00%	0
TOTAL		7

#	ANDET (ANGIV VENLIGST)	DATE
	There are no responses.	

Q20 Har du tilstrækkelig kendskab til arbejdsudstyrets indstillingsmuligheder ?

Answered: 7 Skipped: 0

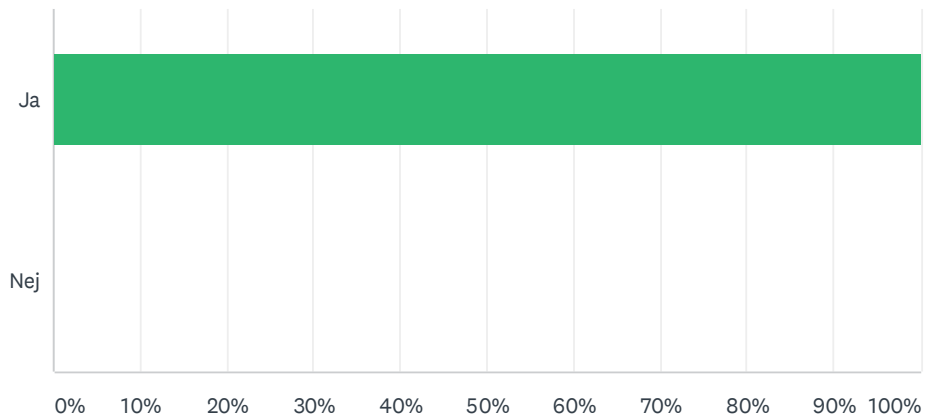


ANSWER CHOICES	RESPONSES	
Ja	100.00%	7
Nej	0.00%	0
TOTAL		7

#	ANDET (ANGIV VENLIGST)	DATE
	There are no responses.	

Q21 Kan din kontorstols sæde og ryg indstilles individuelt ?

Answered: 7 Skipped: 0

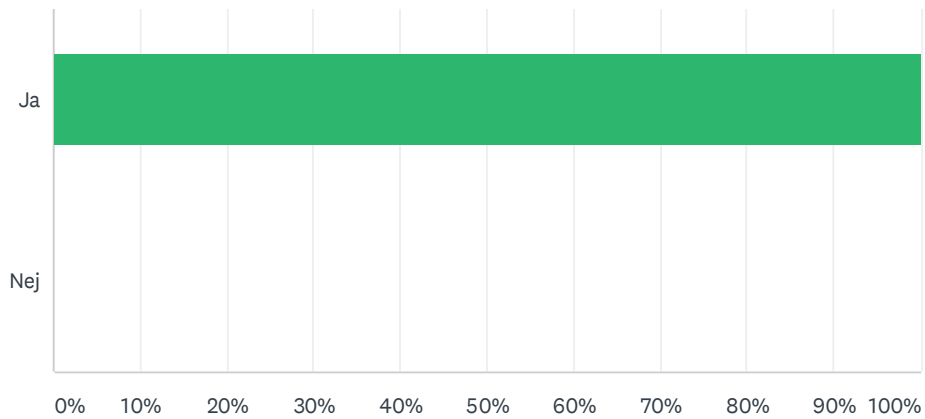


ANSWER CHOICES	RESPONSES	
Ja	100.00%	7
Nej	0.00%	0
TOTAL		7

#	ANDET (ANGIV VENLIGST)	DATE
	There are no responses.	

Q22 Kan dit arbejdsbord indstilles individuelt ?

Answered: 7 Skipped: 0

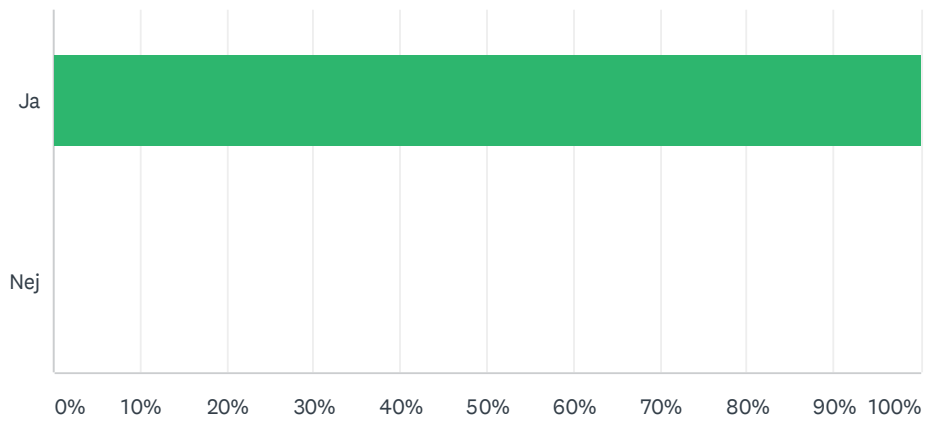


ANSWER CHOICES	RESPONSES	
Ja	100.00%	7
Nej	0.00%	0
TOTAL		7

#	ANDET (ANGIV VENLIGST)	DATE
	There are no responses.	

Q23 Kan dit tastatur og mus placeres således, at underarmene er støttet ?

Answered: 7 Skipped: 0

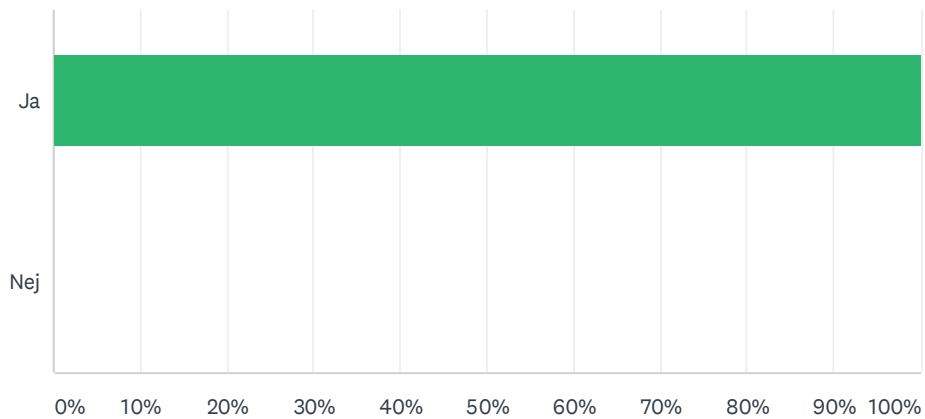


ANSWER CHOICES	RESPONSES	
Ja	100.00%	7
Nej	0.00%	0
TOTAL		7

#	ANDET (ANGIV VENLIGST)	DATE
	There are no responses.	

Q24 Er der plads til skærm, tastatur, mus, dokumenter m.v. på dit arbejdsbord ?

Answered: 7 Skipped: 0

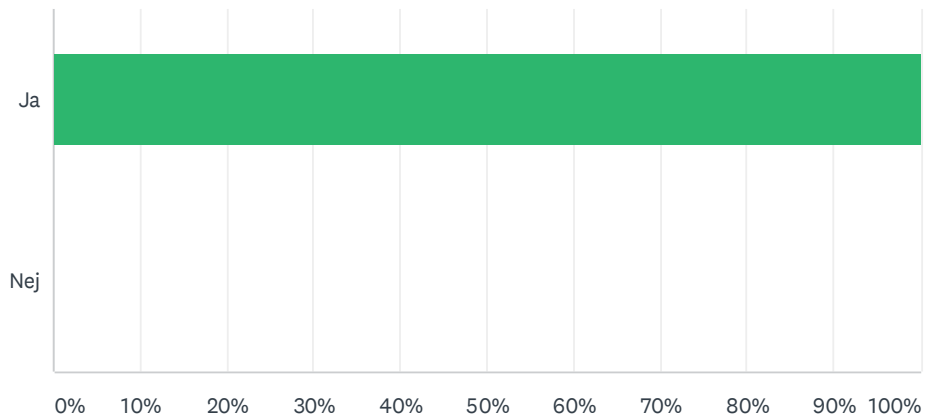


ANSWER CHOICES	RESPONSES	
Ja	100.00%	7
Nej	0.00%	0
TOTAL		7

#	ANDET (ANGIV VENLIGST)	DATE
	There are no responses.	

Q25 Kan din skærm placeres i en synsafstand på 50-70 cm.

Answered: 7 Skipped: 0

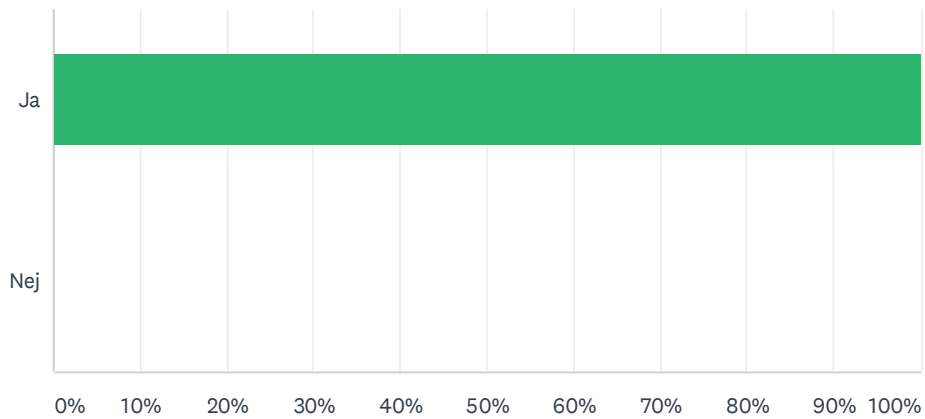


ANSWER CHOICES	RESPONSES	
Ja	100.00%	7
Nej	0.00%	0
TOTAL		7

#	ANDET (ANGIV VENLIGST)	DATE
	There are no responses.	

Q26 Er skærbilledet på din skærm fri for flimmer ?

Answered: 7 Skipped: 0

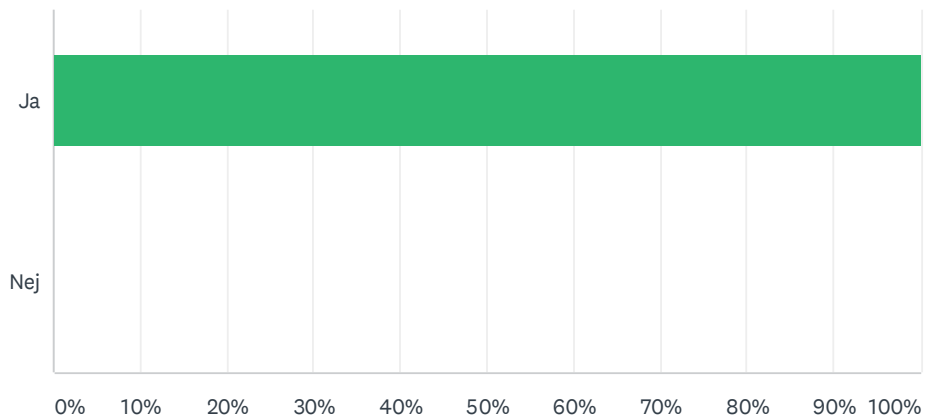


ANSWER CHOICES	RESPONSES	
Ja	100.00%	7
Nej	0.00%	0
TOTAL		7

#	ANDET (ANGIV VENLIGST)	DATE
	There are no responses.	

Q27 Er din skærm placeret således at du undgår reflekser i skærbilledet ?

Answered: 7 Skipped: 0

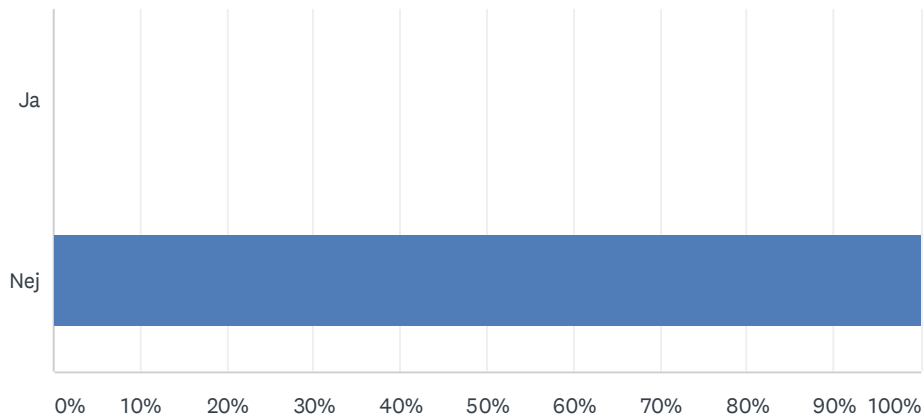


ANSWER CHOICES	RESPONSES	
Ja	100.00%	7
Nej	0.00%	0
TOTAL		7

#	ANDET (ANGIV VENLIGST)	DATE
	There are no responses.	

Q28 Er der ergonomiske forhold, som øger sygefraværet ?

Answered: 7 Skipped: 0

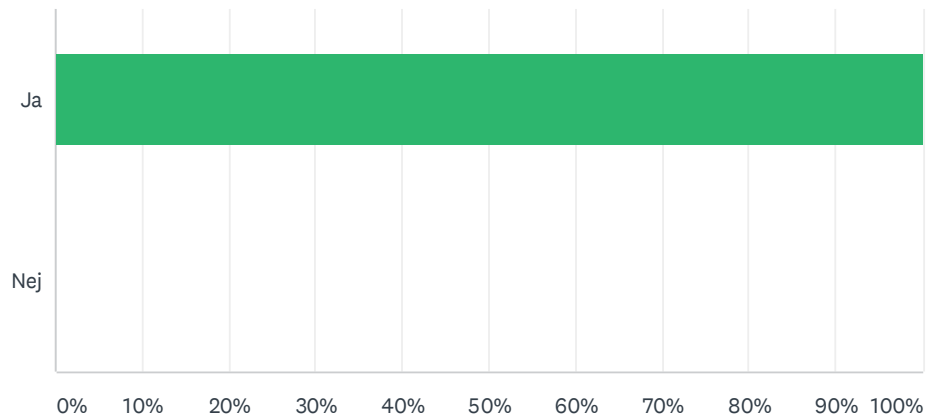


ANSWER CHOICES	RESPONSES
Ja	0.00% 0
Nej	100.00% 7
TOTAL	7

#	ANDET (ANGIV VENLIGST)	DATE
	There are no responses.	

Q29 Har du mulighed for at foretage strækøvelser ?

Answered: 7 Skipped: 0

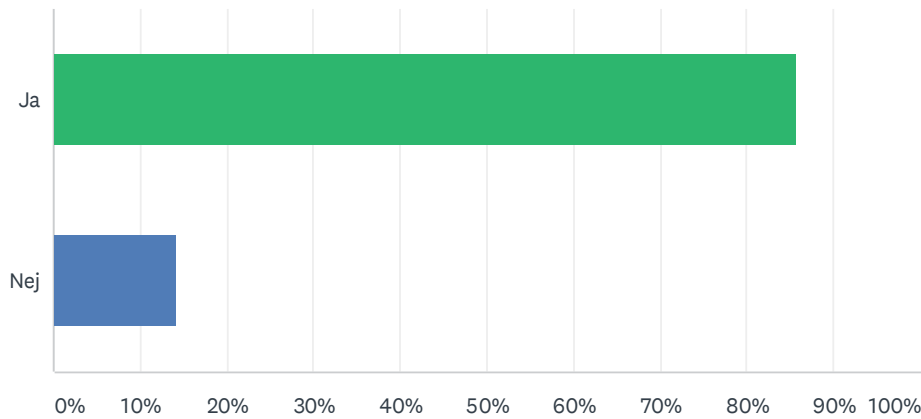


ANSWER CHOICES	RESPONSES	
Ja	100.00%	7
Nej	0.00%	0
TOTAL		7

#	ANDET (ANGIV VENLIGST)	DATE
	There are no responses.	

Q30 Kan din skærm indstilles i højden og vippes og drejes ?

Answered: 7 Skipped: 0

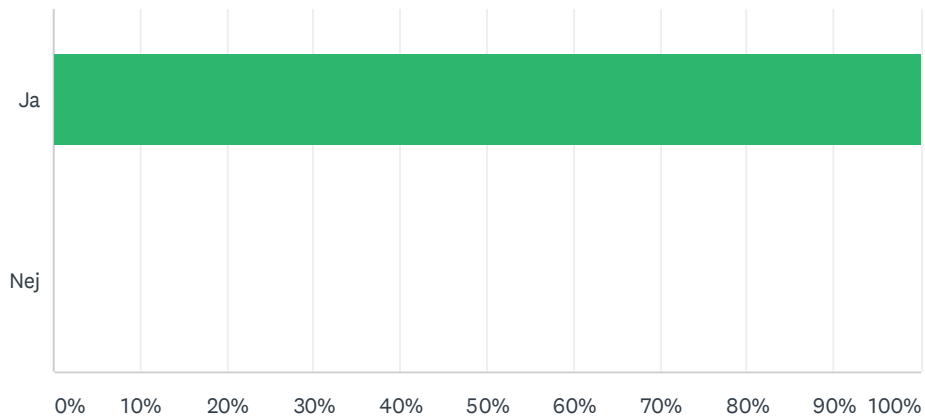


ANSWER CHOICES	RESPONSES	
Ja	85.71%	6
Nej	14.29%	1
TOTAL		7

#	ANDET (ANGIV VENLIGST)	DATE
	There are no responses.	

Q31 Er det muligt at anvende konceptholder på dit arbejdsbord ?

Answered: 7 Skipped: 0

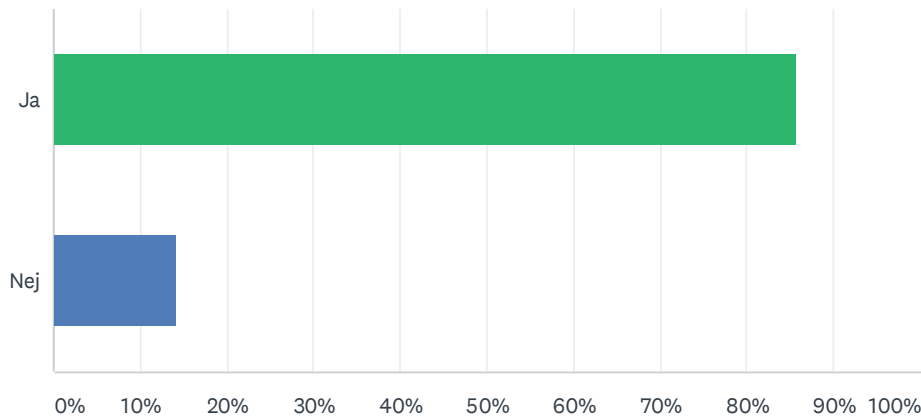


ANSWER CHOICES	RESPONSES	
Ja	100.00%	7
Nej	0.00%	0
TOTAL		7

#	ANDET (ANGIV VENLIGST)	DATE
	There are no responses.	

Q32 Kan tastaturet og musen placeres individuelt på dit arbejdsbord ?

Answered: 7 Skipped: 0

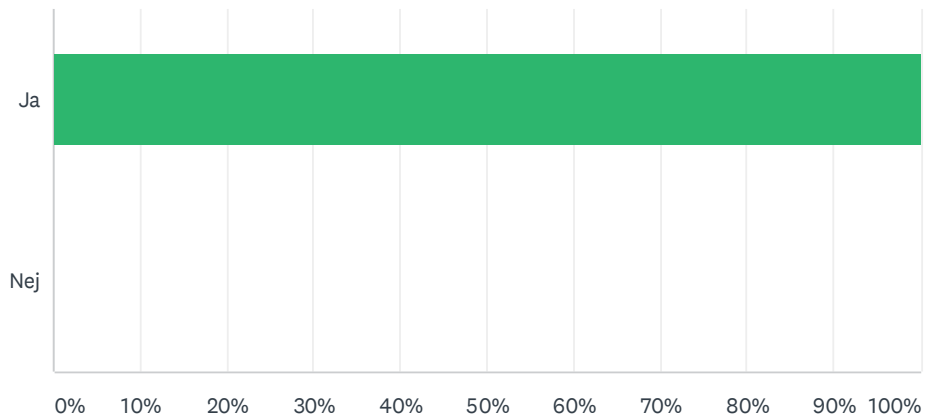


ANSWER CHOICES	RESPONSES
Ja	85.71% 6
Nej	14.29% 1
TOTAL	7

#	ANDET (ANGIV VENLIGST)	DATE
	There are no responses.	

Q33 Har du mulighed for at få et individuelt tastatur og mus ?

Answered: 7 Skipped: 0

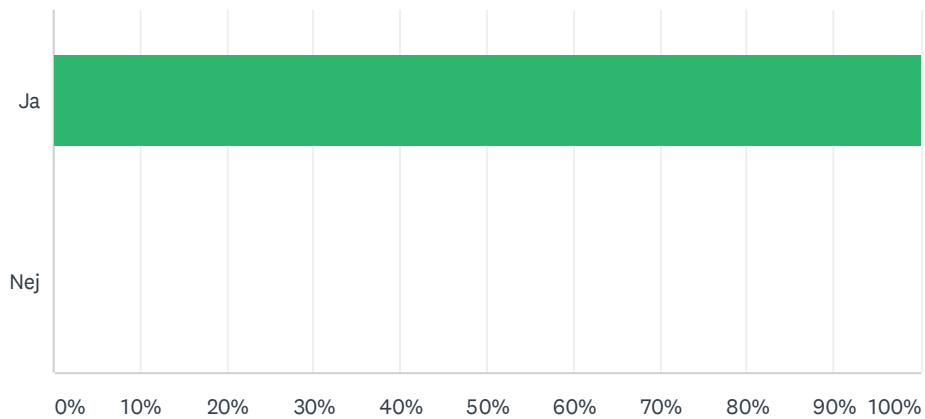


ANSWER CHOICES	RESPONSES	
Ja	100.00%	7
Nej	0.00%	0
TOTAL		7

#	ANDET (ANGIV VENLIGST)	DATE
	There are no responses.	

Q34 Kan du placere dit arbejdslys individuelt og så det ikke generer dine øjne

Answered: 7 Skipped: 0

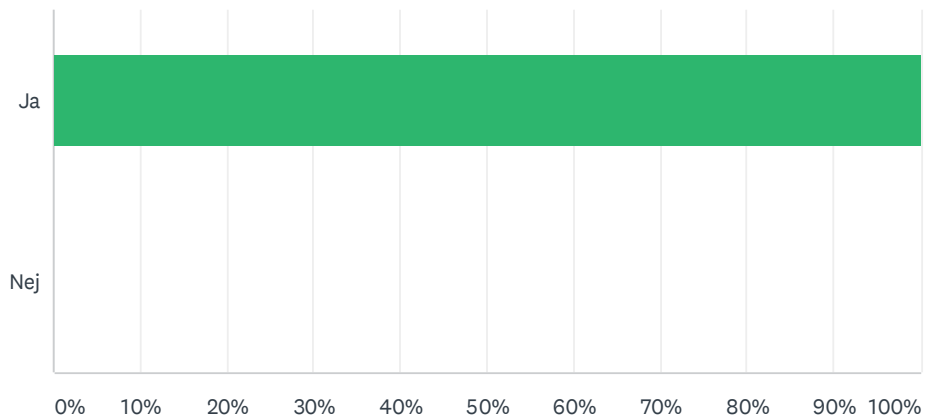


ANSWER CHOICES	RESPONSES	
Ja	100.00%	7
Nej	0.00%	0
TOTAL		7

#	ANDET (ANGIV VENLIGST)	DATE
	There are no responses.	

Q35 Kan du få gratis synsundersøgelse og skærmbriller, hvis du har brug for det ?

Answered: 7 Skipped: 0

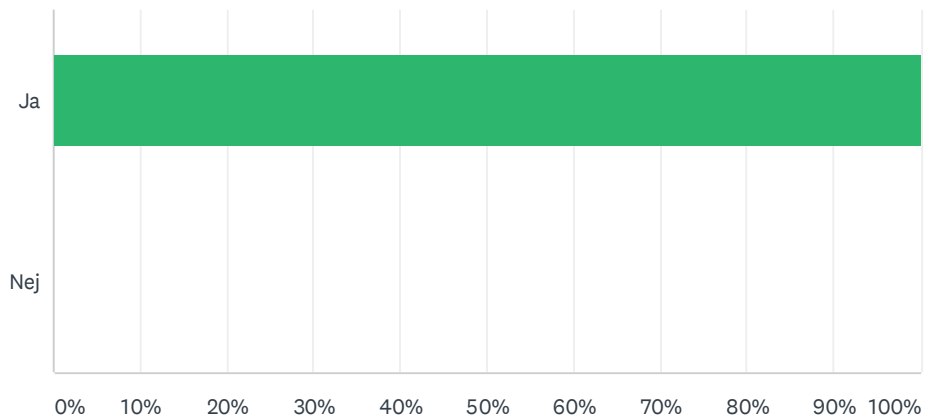


ANSWER CHOICES	RESPONSES	
Ja	100.00%	7
Nej	0.00%	0
TOTAL		7

#	ANDET (ANGIV VENLIGST)	DATE
	There are no responses.	

Q36 Er du tilfreds med det telefon-udstyr, som du skal anvende i dit arbejde ?

Answered: 7 Skipped: 0

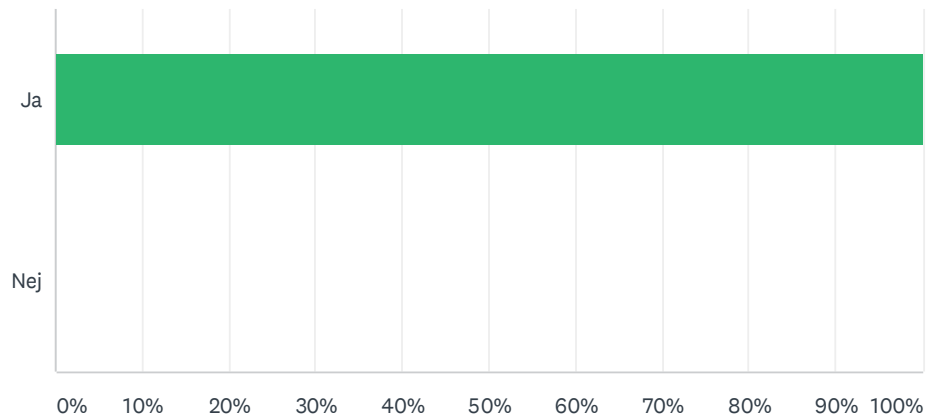


ANSWER CHOICES	RESPONSES
Ja	100.00% 7
Nej	0.00% 0
TOTAL	7

#	ANDET (ANGIV VENLIGST)	DATE
1	mit headset driller lidt men det handler om at jeg lige skal bruge lidt tid til at sætte mig ordentlig ind i det.	1/15/2020 10:41 AM

Q37 Er du tilfreds med toilet-, garderobe-, køkken-og kantineforhold ?

Answered: 7 Skipped: 0

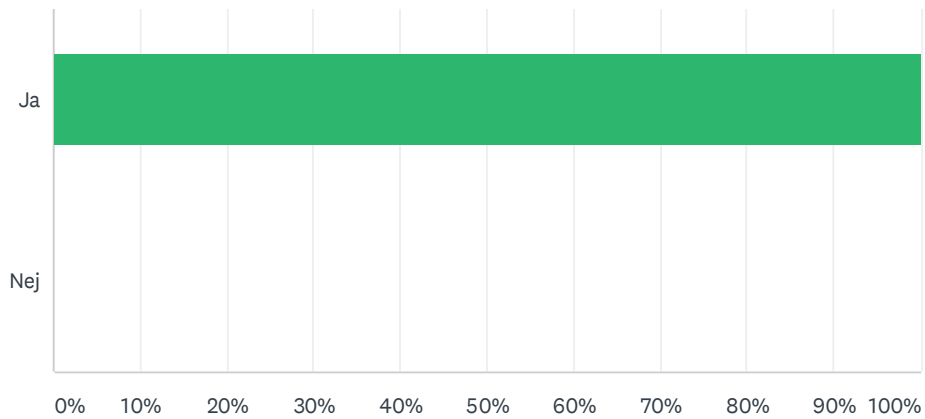


ANSWER CHOICES	RESPONSES	
Ja	100.00%	7
Nej	0.00%	0
TOTAL		7

#	ANDET (ANGIV VENLIGST)	DATE
	There are no responses.	

Q38 Har du adgang til de nødvendige brugs- og arbejdsanvisninger ?

Answered: 7 Skipped: 0

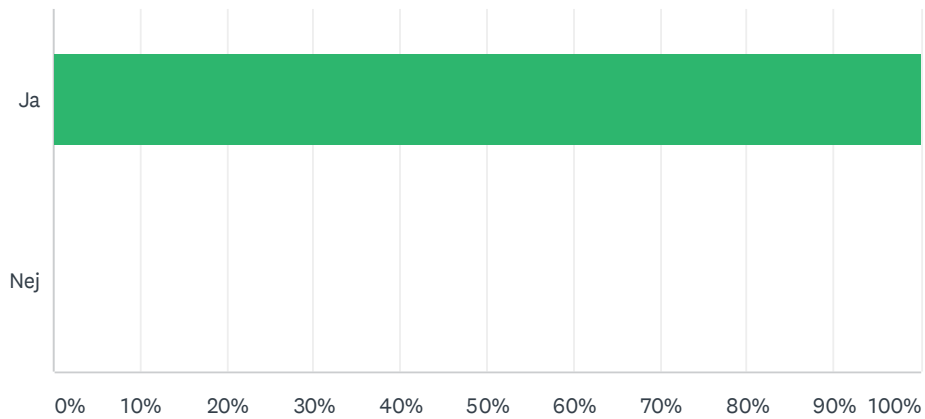


ANSWER CHOICES	RESPONSES	
Ja	100.00%	7
Nej	0.00%	0
TOTAL		7

#	ANDET (ANGIV VENLIGST)	DATE
	There are no responses.	

Q39 Ved du hvor førstehjælpkasse og brandudstyr findes ?

Answered: 7 Skipped: 0

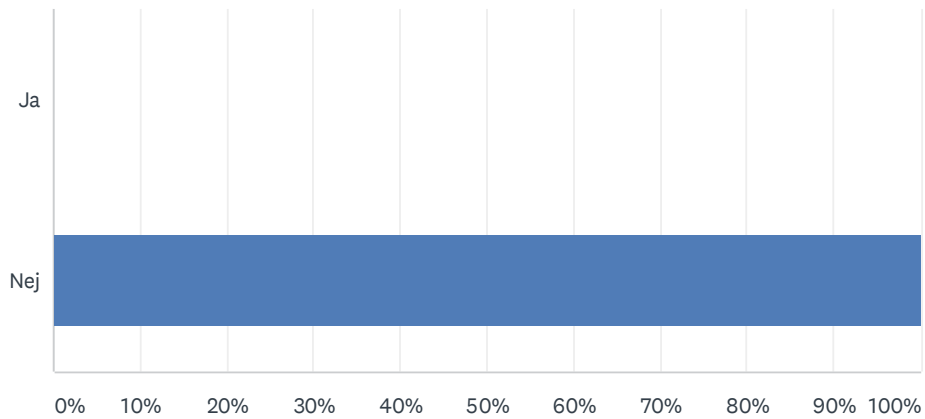


ANSWER CHOICES	RESPONSES	
Ja	100.00%	7
Nej	0.00%	0
TOTAL		7

#	ANDET (ANGIV VENLIGST)	DATE
	There are no responses.	

Q40 Er du generet af anvendelsen af kemiske stoffer og materialer ?

Answered: 7 Skipped: 0

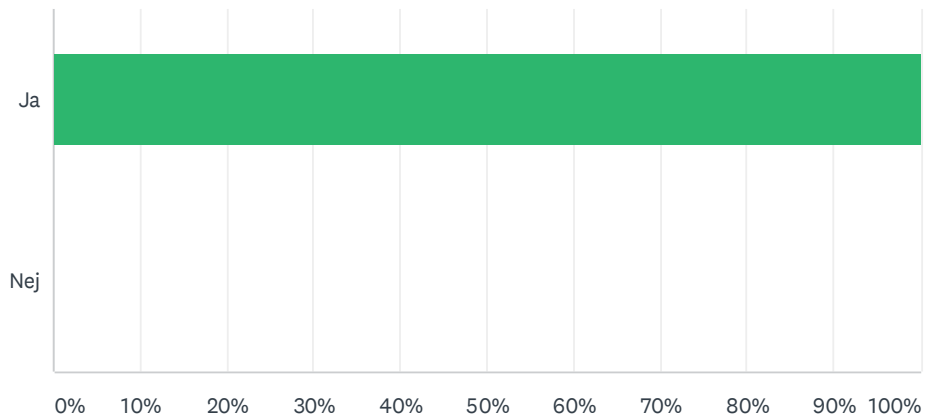


ANSWER CHOICES	RESPONSES	
Ja	0.00%	0
Nej	100.00%	7
TOTAL		7

#	ANDET (ANGIV VENLIGST)	DATE
	There are no responses.	

Q41 Kender du til de relevante flugtveje og nødudgange ?

Answered: 7 Skipped: 0

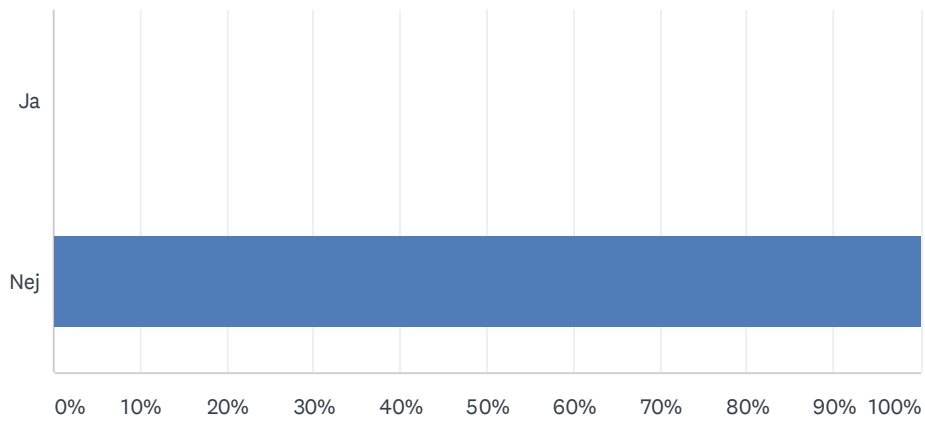


ANSWER CHOICES	RESPONSES	
Ja	100.00%	7
Nej	0.00%	0
TOTAL		7

#	ANDET (ANGIV VENLIGST)	DATE
	There are no responses.	

Q42 Har du behov for instruktion i hensigtsmæssige arbejdsstillinger og –bevægelser ?

Answered: 7 Skipped: 0

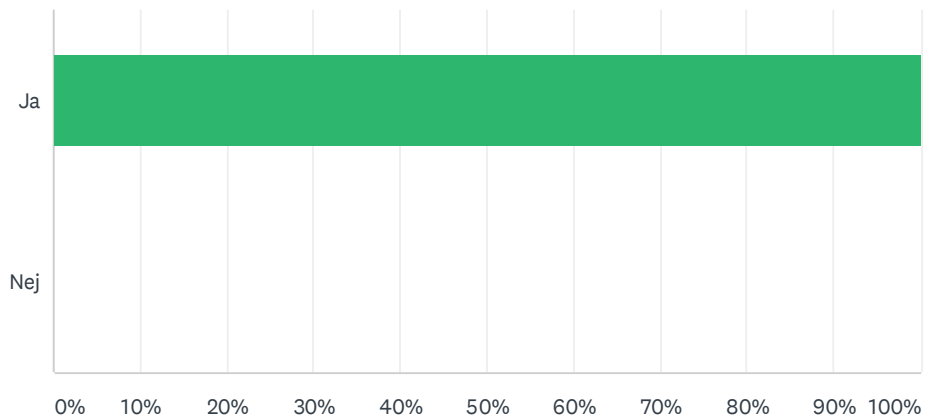


ANSWER CHOICES	RESPONSES	
Ja	0.00%	0
Nej	100.00%	7
TOTAL		7

#	ANDET (ANGIV VENLIGST)	DATE
	There are no responses.	

Q43 Mener du, at Fordelingssekretariatet søger at forebygge risikoen for arbejdsulykker

Answered: 7 Skipped: 0

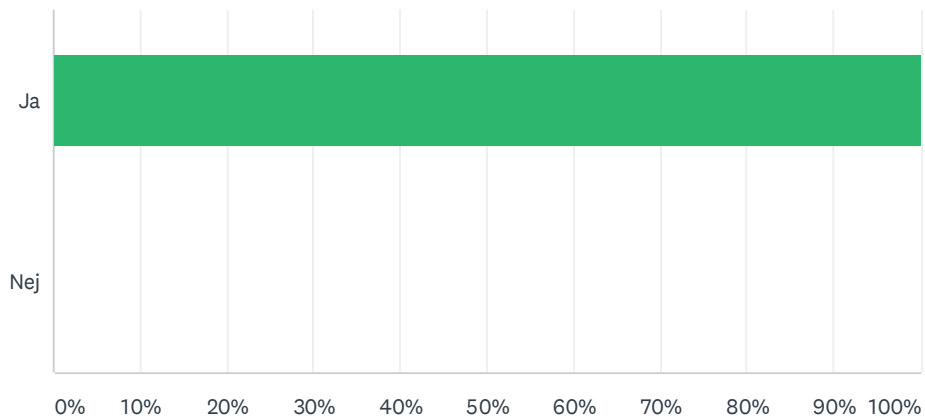


ANSWER CHOICES	RESPONSES	
Ja	100.00%	7
Nej	0.00%	0
TOTAL		7

#	ANDET (ANGIV VENLIGST)	DATE
	There are no responses.	

Q44 Mener du, at Fordelingssekretariatet tager arbejdsmiljø-spørgsmål alvorligt ?

Answered: 7 Skipped: 0

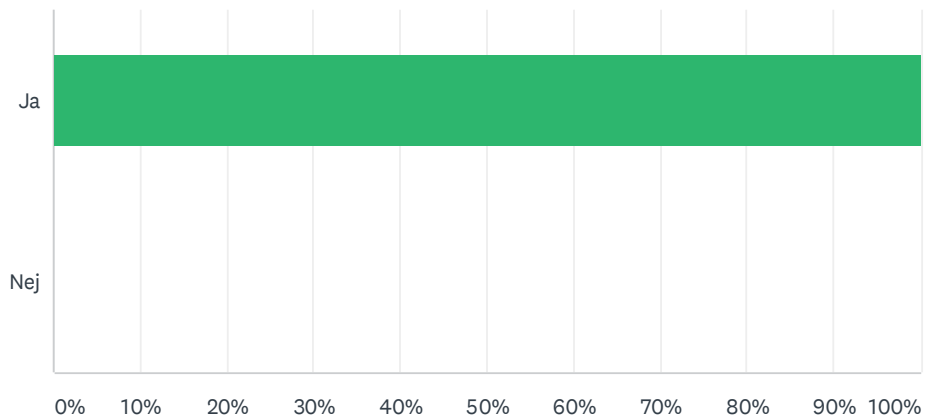


ANSWER CHOICES	RESPONSES	
Ja	100.00%	7
Nej	0.00%	0
TOTAL		7

#	ANDET (ANGIV VENLIGST)	DATE
	There are no responses.	

Q45 Mener du, at gravide uden problemer ville kunne arbejde i Fordelingssekretariatet ?

Answered: 7 Skipped: 0

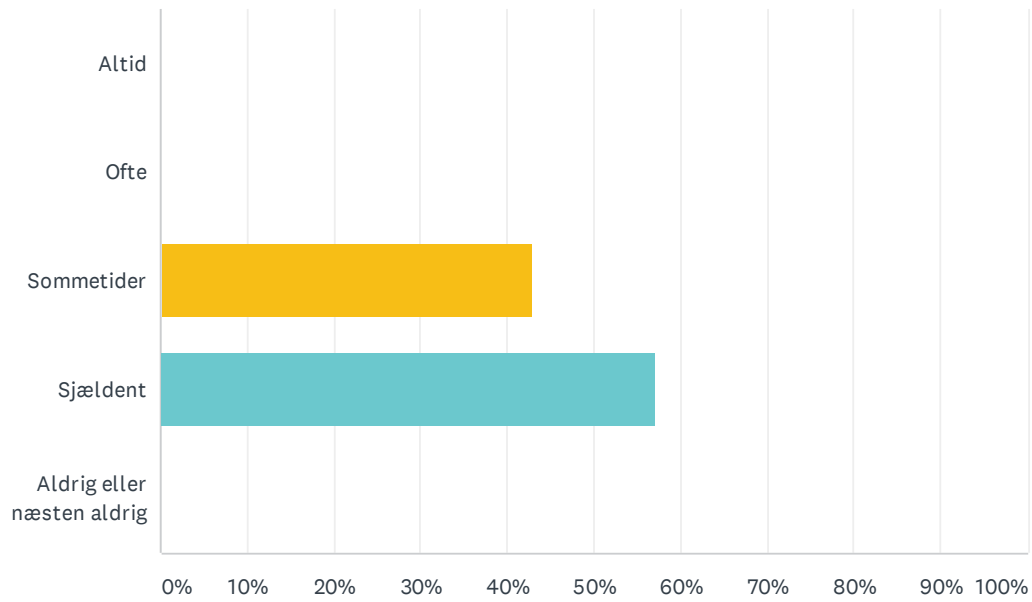


ANSWER CHOICES	RESPONSES	
Ja	100.00%	7
Nej	0.00%	0
TOTAL		7

#	ANDET (ANGIV VENLIGST)	DATE
	There are no responses.	

Q46 Kommer du bagud med dit arbejde?

Answered: 7 Skipped: 0

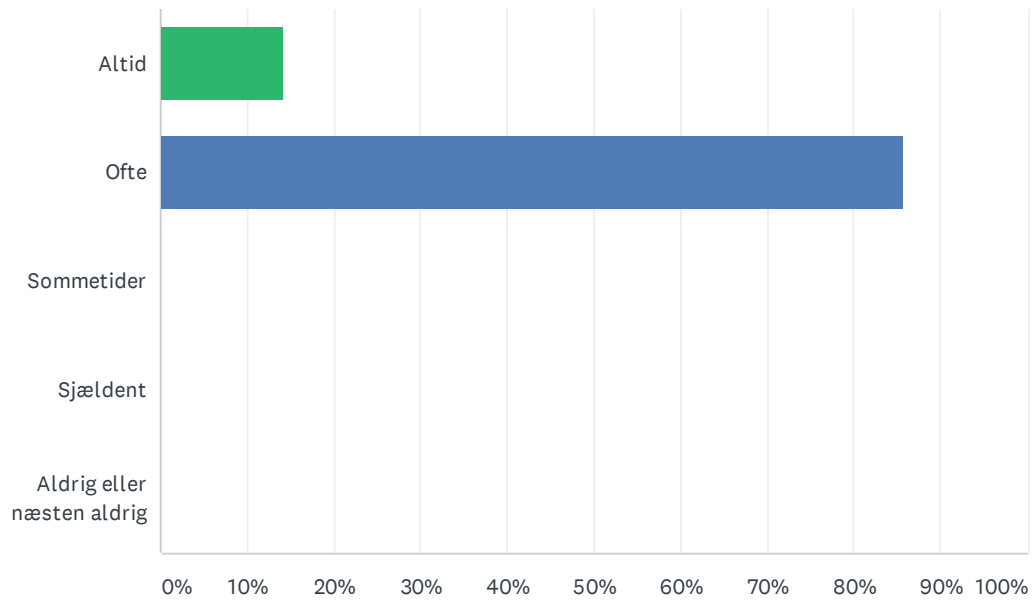


ANSWER CHOICES	RESPONSES	
Aldid	0.00%	0
Ofte	0.00%	0
Sommetider	42.86%	3
Sjældent	57.14%	4
Aldrig eller næsten aldrig	0.00%	0
TOTAL		7

#	ANDET (ANGIV VENLIGST)	DATE
	There are no responses.	

Q47 Har du tid nok til dine arbejdsopgaver?

Answered: 7 Skipped: 0

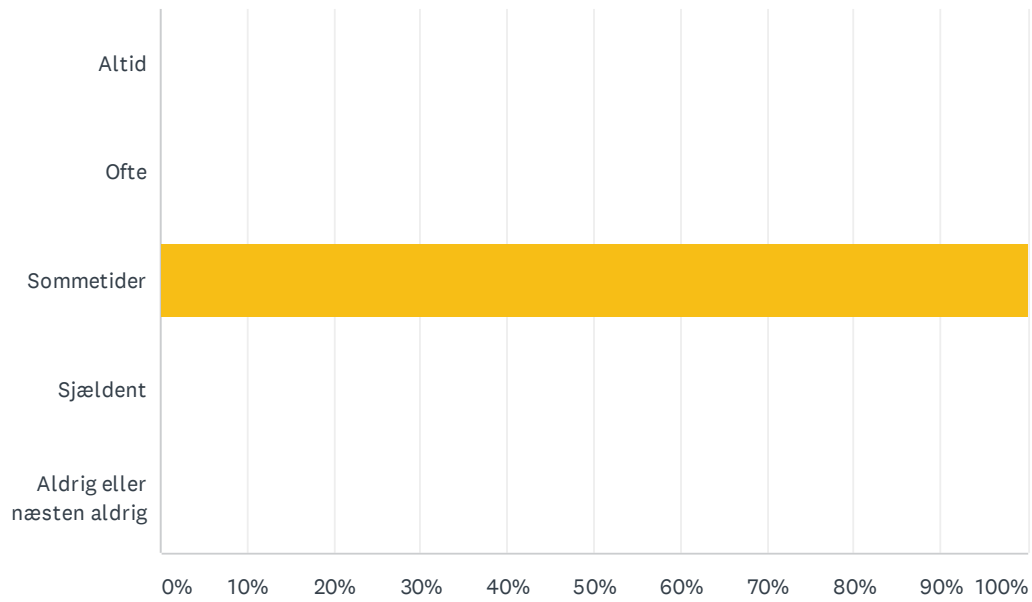


ANSWER CHOICES	RESPONSES	
Altid	14.29%	1
Ofte	85.71%	6
Sommetider	0.00%	0
Sjældent	0.00%	0
Aldrig eller næsten aldrig	0.00%	0
TOTAL		7

#	ANDET (ANGIV VENLIGST)	DATE
	There are no responses.	

Q48 Er det nødvendigt at arbejde meget hurtigt?

Answered: 7 Skipped: 0

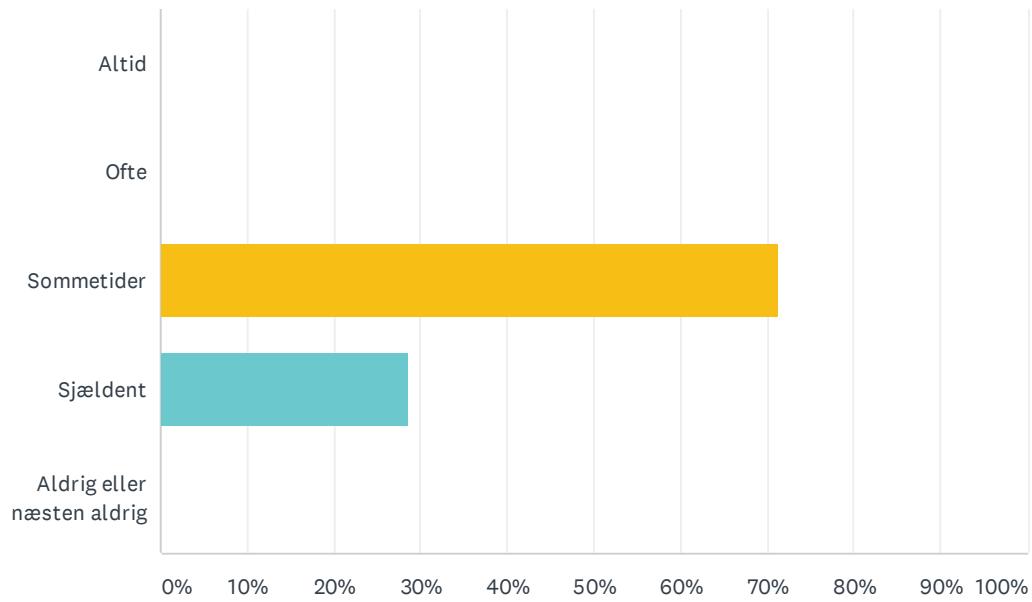


ANSWER CHOICES	RESPONSES
Altid	0.00% 0
Ofte	0.00% 0
Sommetider	100.00% 7
Sjældent	0.00% 0
Aldrig eller næsten aldrig	0.00% 0
TOTAL	7

#	ANDET (ANGIV VENLIGST)	DATE
	There are no responses.	

Q49 Er arbejdstempoet højt gennem hele arbejdsdagen?

Answered: 7 Skipped: 0

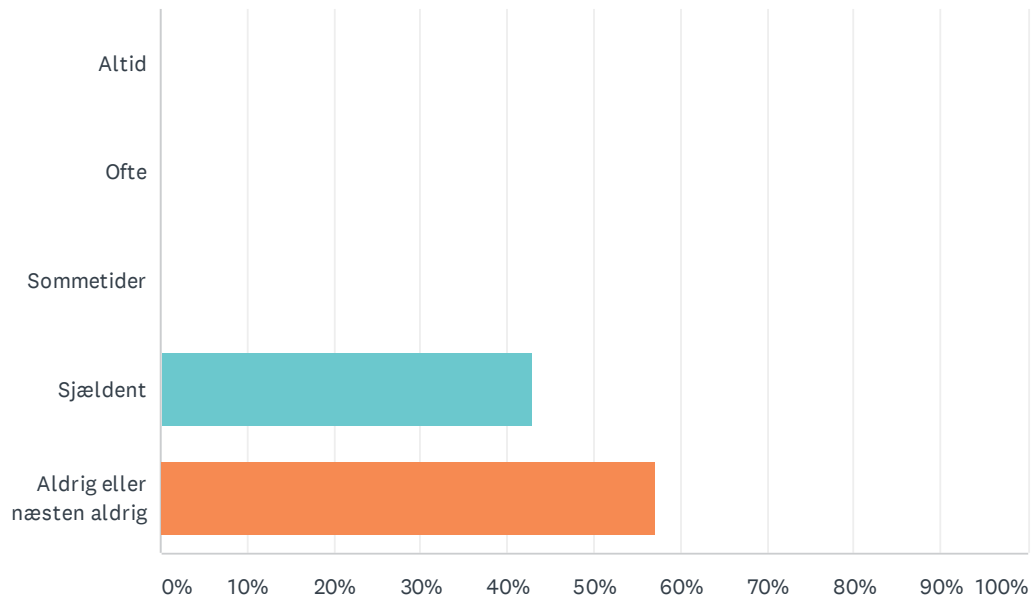


ANSWER CHOICES	RESPONSES
Aldid	0.00% 0
Ofte	0.00% 0
Sommetider	71.43% 5
Sjældent	28.57% 2
Aldrig eller næsten aldrig	0.00% 0
TOTAL	7

#	ANDET (ANGIV VENLIGST)	DATE
	There are no responses.	

Q50 Bringer dit arbejde dig i følelsesmæssigt belastende situationer?

Answered: 7 Skipped: 0

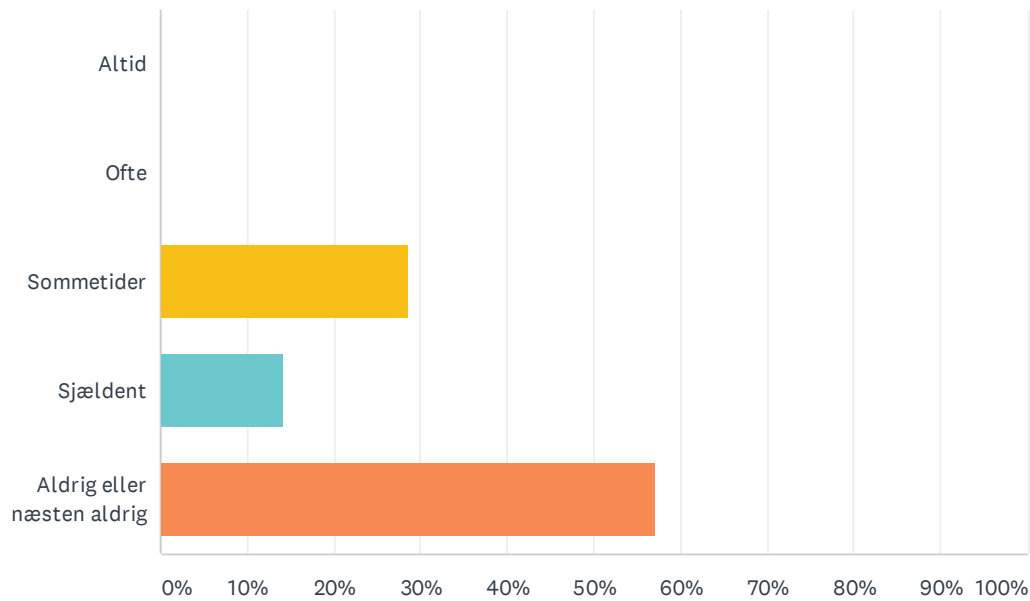


ANSWER CHOICES	RESPONSES
Aldrig	0.00% 0
Ofte	0.00% 0
Sommetider	0.00% 0
Sjældent	42.86% 3
Aldrig eller næsten aldrig	57.14% 4
TOTAL	7

#	ANDET (ANGIV VENLIGST)	DATE
	There are no responses.	

Q51 Skal du tage stilling til andre menneskers personlige problemer i dit arbejde?

Answered: 7 Skipped: 0

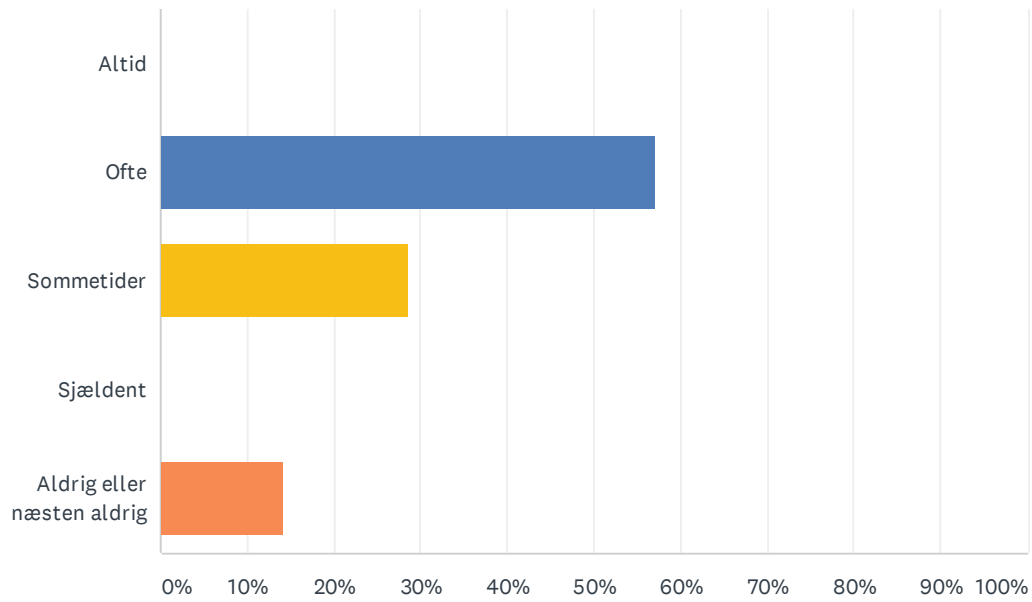


ANSWER CHOICES	RESPONSES
Aldrig	0.00% 0
Ofte	0.00% 0
Sommetider	28.57% 2
Sjældent	14.29% 1
Aldrig eller næsten aldrig	57.14% 4
TOTAL	7

#	ANDET (ANGIV VENLIGST)	DATE
	There are no responses.	

Q52 Har du stor indflydelse på beslutninger om dit arbejde?

Answered: 7 Skipped: 0

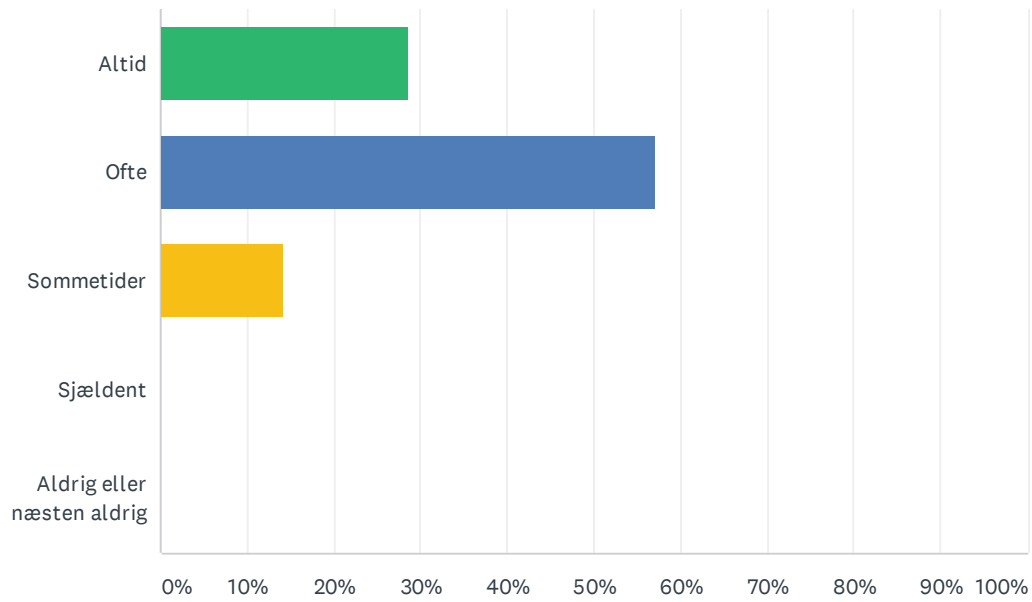


ANSWER CHOICES	RESPONSES
Aldrig	0.00% 0
Ofte	57.14% 4
Sommetider	28.57% 2
Sjældent	0.00% 0
Aldrig eller næsten aldrig	14.29% 1
TOTAL	7

#	ANDET (ANGIV VENLIGST)	DATE
	There are no responses.	

Q53 Har du indflydelse på mængden af dit arbejde?

Answered: 7 Skipped: 0

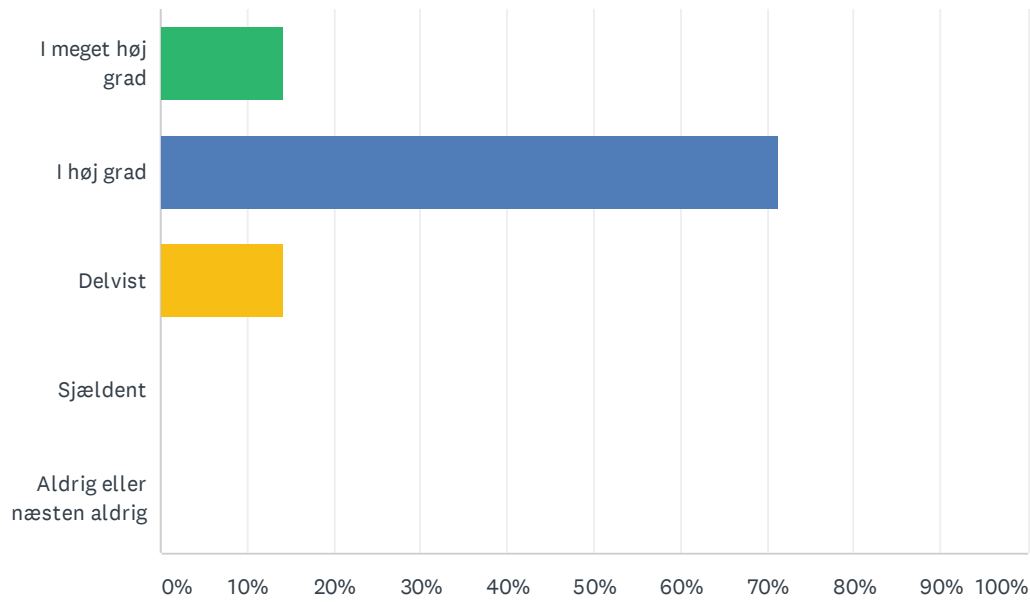


ANSWER CHOICES	RESPONSES	
Altid	28.57%	2
Ofte	57.14%	4
Sommetider	14.29%	1
Sjældent	0.00%	0
Aldrig eller næsten aldrig	0.00%	0
TOTAL		7

#	ANDET (ANGIV VENLIGST)	DATE
	There are no responses.	

Q54 Har du mulighed for at lære noget nyt gennem dit arbejde?

Answered: 7 Skipped: 0

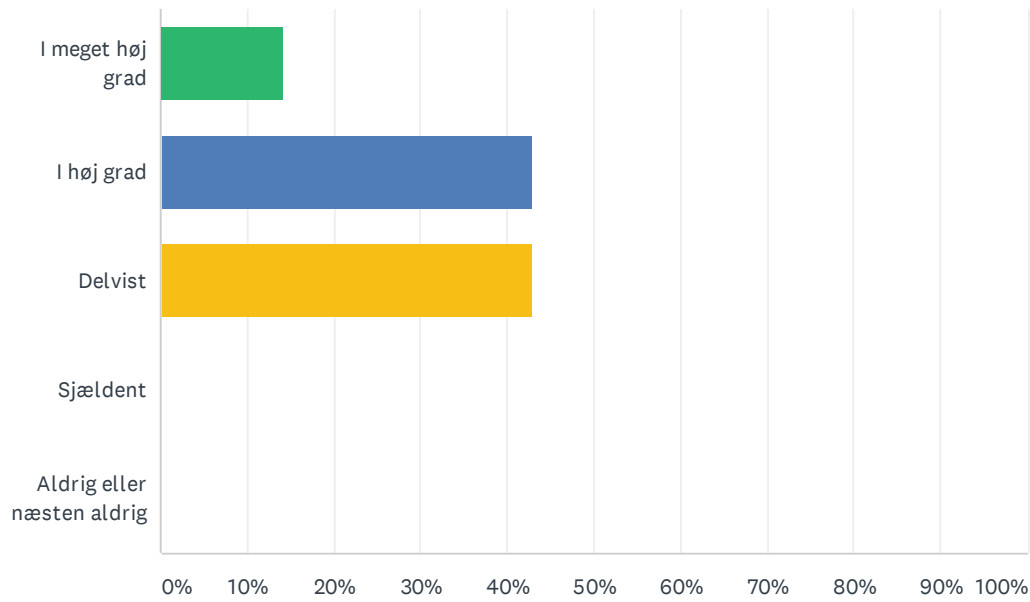


ANSWER CHOICES	RESPONSES	
I meget høj grad	14.29%	1
I høj grad	71.43%	5
Delvist	14.29%	1
Sjældent	0.00%	0
Aldrig eller næsten aldrig	0.00%	0
TOTAL		7

#	ANDET (ANGIV VENLIGST)	DATE
	There are no responses.	

Q55 Kræver dit arbejde, at du er initiativrig?

Answered: 7 Skipped: 0

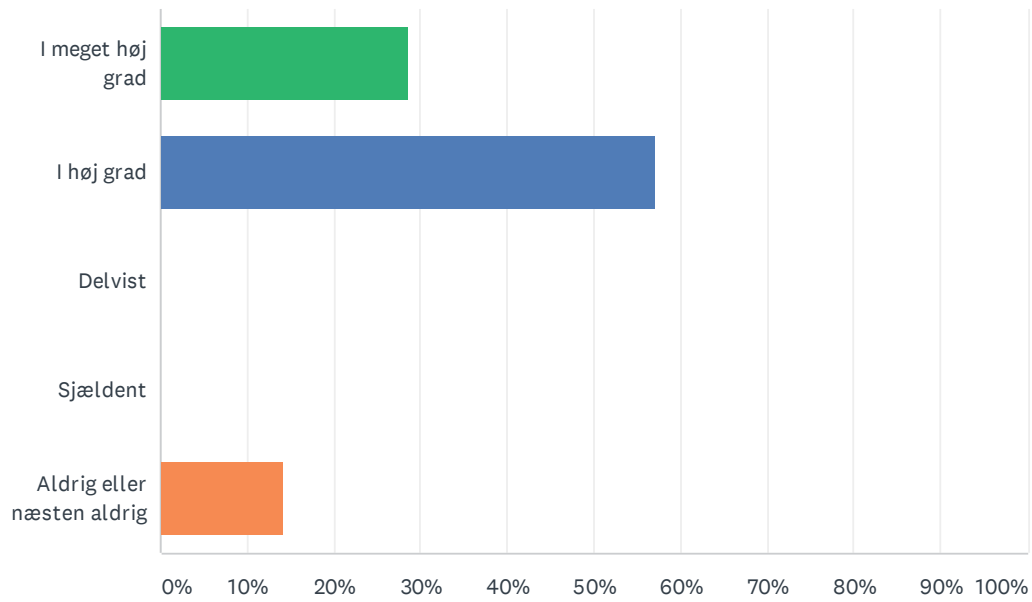


ANSWER CHOICES	RESPONSES
I meget høj grad	14.29% 1
I høj grad	42.86% 3
Delvist	42.86% 3
Sjældent	0.00% 0
Aldrig eller næsten aldrig	0.00% 0
TOTAL	7

#	ANDET (ANGIV VENLIGST)	DATE
	There are no responses.	

Q56 Er dine arbejdsopgaver meningsfulde?

Answered: 7 Skipped: 0

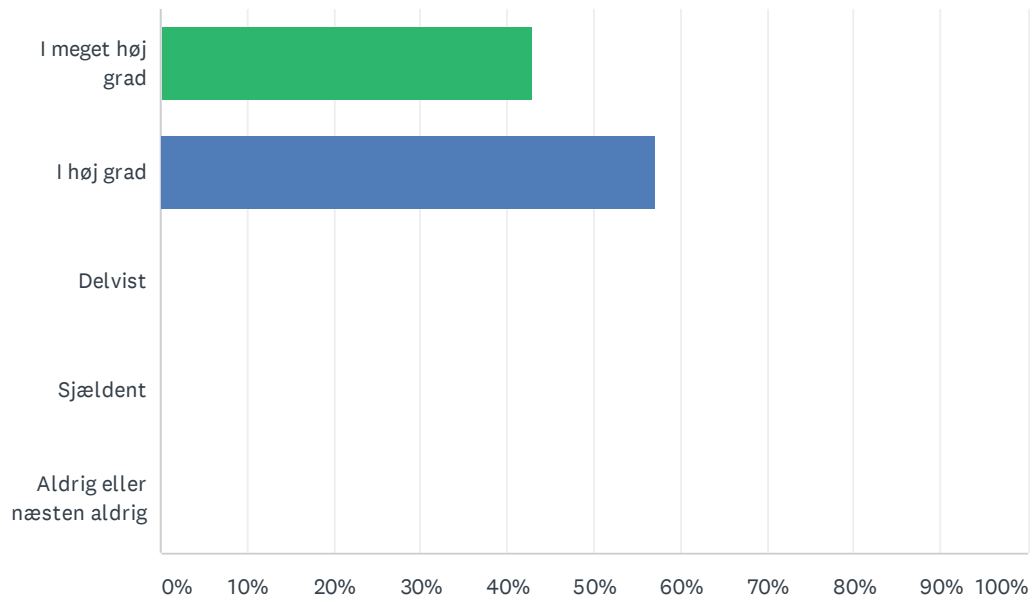


ANSWER CHOICES	RESPONSES
I meget høj grad	28.57% 2
I høj grad	57.14% 4
Delvist	0.00% 0
Sjældent	0.00% 0
Aldrig eller næsten aldrig	14.29% 1
TOTAL	7

#	ANDET (ANGIV VENLIGST)	DATE
	There are no responses.	

Q57 Føler du, at du yder en vigtig arbejdsindsats?

Answered: 7 Skipped: 0

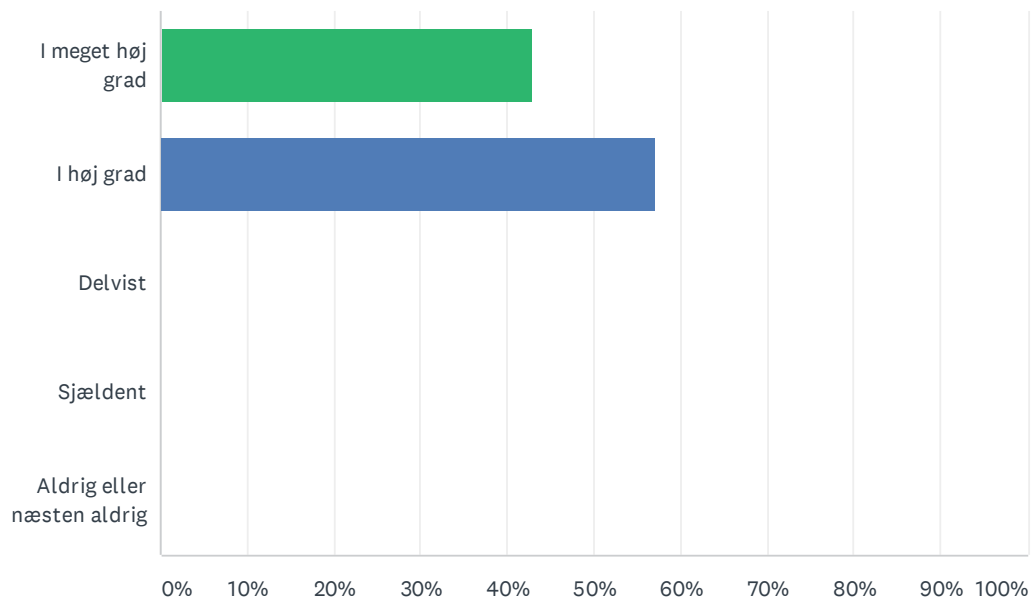


ANSWER CHOICES	RESPONSES
I meget høj grad	42.86% 3
I høj grad	57.14% 4
Delvist	0.00% 0
Sjældent	0.00% 0
Aldrig eller næsten aldrig	0.00% 0
TOTAL	7

#	ANDET (ANGIV VENLIGST)	DATE
	There are no responses.	

Q58 Synes du, at din arbejdsplads har stor personlig betydning for dig?

Answered: 7 Skipped: 0

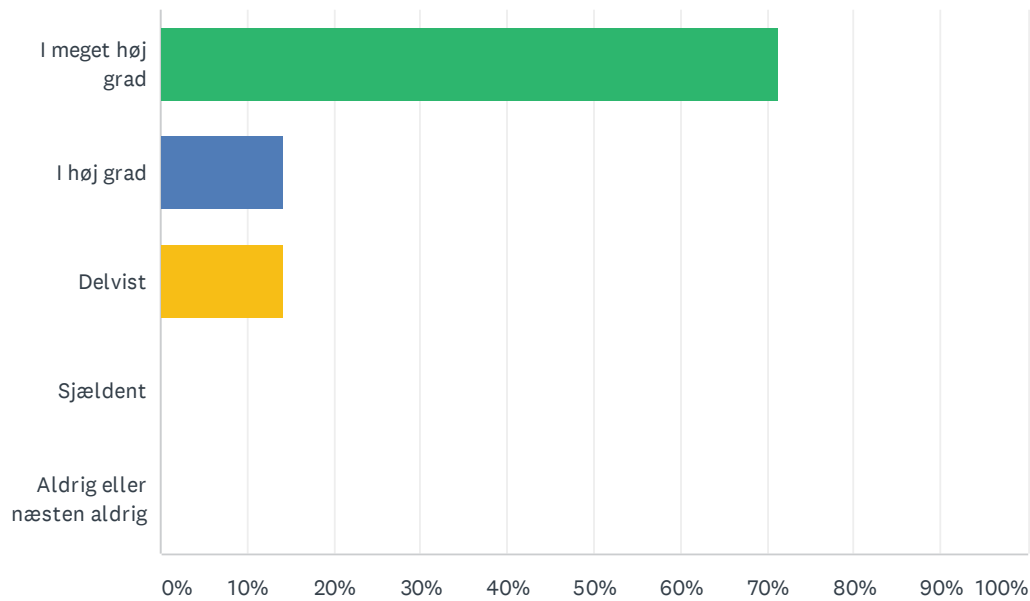


ANSWER CHOICES	RESPONSES
I meget høj grad	42.86% 3
I høj grad	57.14% 4
Delvist	0.00% 0
Sjældent	0.00% 0
Aldrig eller næsten aldrig	0.00% 0
TOTAL	7

#	ANDET (ANGIV VENLIGST)	DATE
	There are no responses.	

Q59 Ville du anbefale en anden person at søge en stilling på din arbejdsplads?

Answered: 7 Skipped: 0

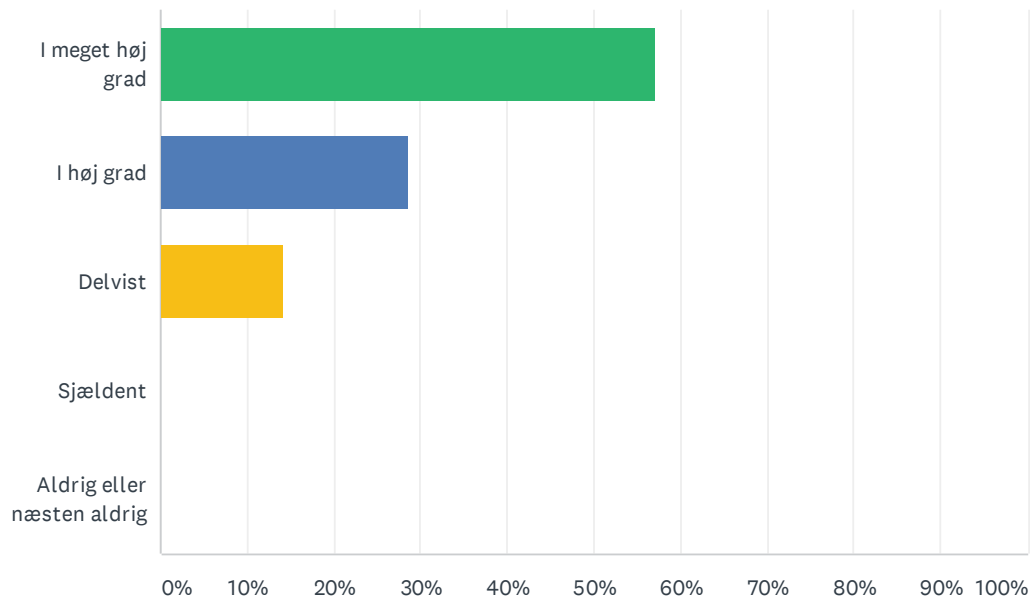


ANSWER CHOICES	RESPONSES	
I meget høj grad	71.43%	5
I høj grad	14.29%	1
Delvist	14.29%	1
Sjældent	0.00%	0
Aldrig eller næsten aldrig	0.00%	0
TOTAL		7

#	ANDET (ANGIV VENLIGST)	DATE
	There are no responses.	

Q60 Får du på din arbejdsplads information om f.eks. vigtige beslutninger, ændringer og fremtidsplaner i god tid?

Answered: 7 Skipped: 0

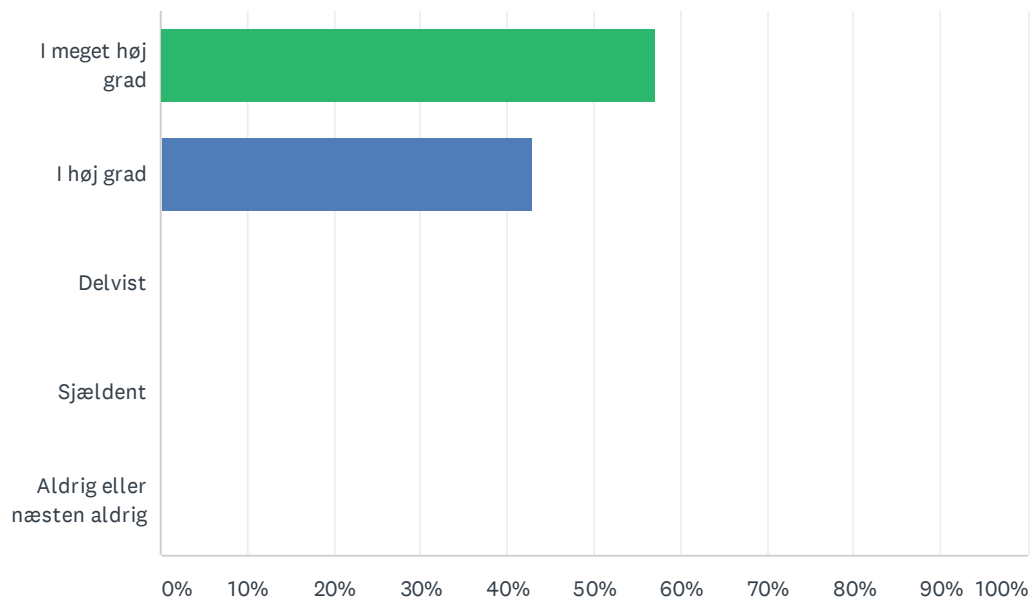


ANSWER CHOICES	RESPONSES	
I meget høj grad	57.14%	4
I høj grad	28.57%	2
Delvist	14.29%	1
Sjældent	0.00%	0
Aldrig eller næsten aldrig	0.00%	0
TOTAL		7

#	ANDET (ANGIV VENLIGST)	DATE
	There are no responses.	

Q61 Får du al den information, du behøver for at klare dit arbejde godt?

Answered: 7 Skipped: 0

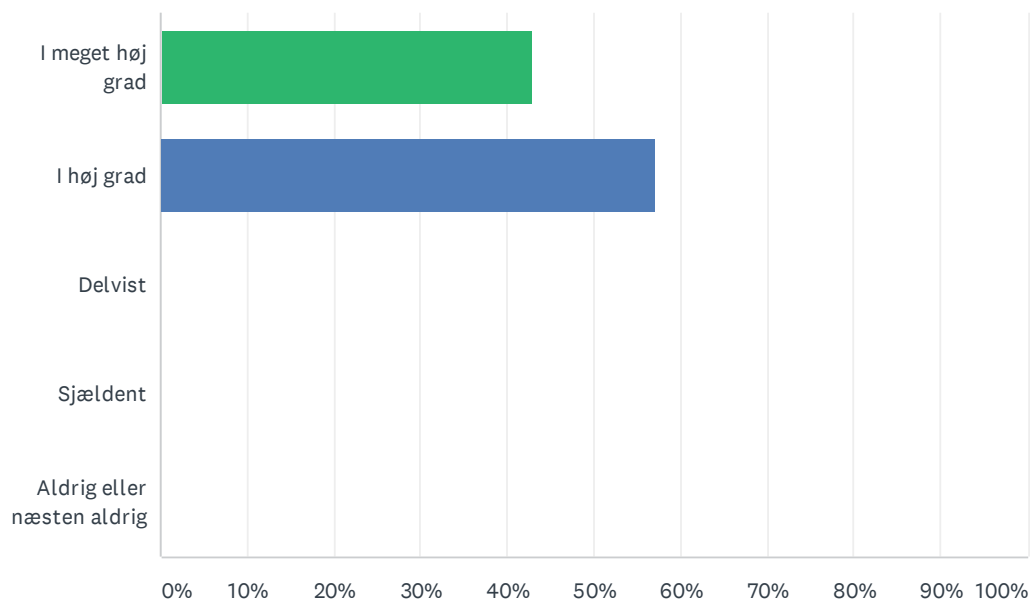


ANSWER CHOICES	RESPONSES	
I meget høj grad	57.14%	4
I høj grad	42.86%	3
Delvist	0.00%	0
Sjældent	0.00%	0
Aldrig eller næsten aldrig	0.00%	0
TOTAL		7

#	ANDET (ANGIV VENLIGST)	DATE
	There are no responses.	

Q62 Bliver dit arbejde anerkendt og påskønnet af den nærmeste ledelse?

Answered: 7 Skipped: 0

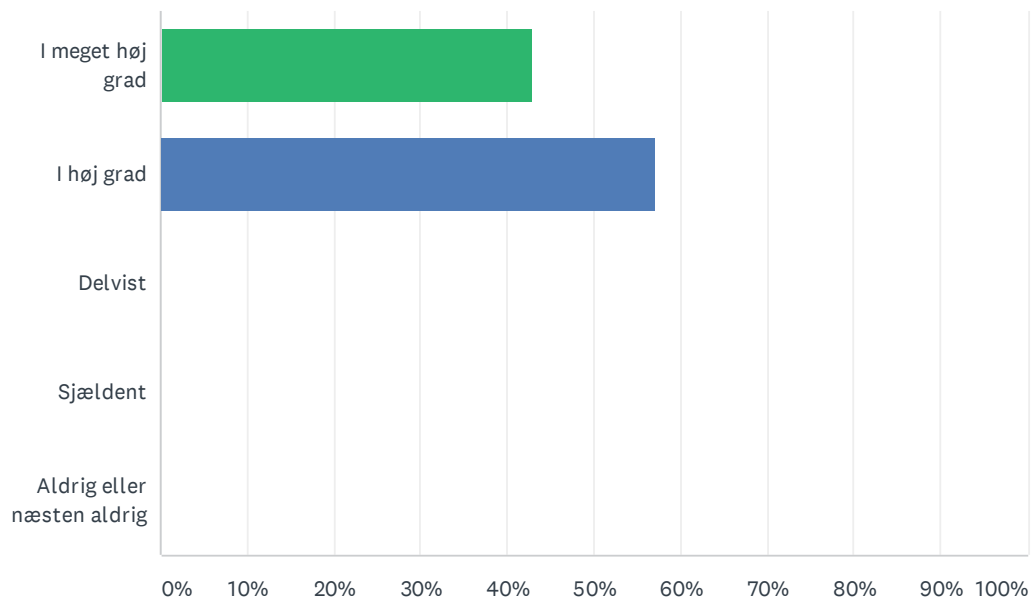


ANSWER CHOICES	RESPONSES
I meget høj grad	42.86% 3
I høj grad	57.14% 4
Delvist	0.00% 0
Sjældent	0.00% 0
Aldrig eller næsten aldrig	0.00% 0
TOTAL	7

#	ANDET (ANGIV VENLIGST)	DATE
	There are no responses.	

Q63 Bliver du behandlet retfærdigt på din arbejdsplads?

Answered: 7 Skipped: 0

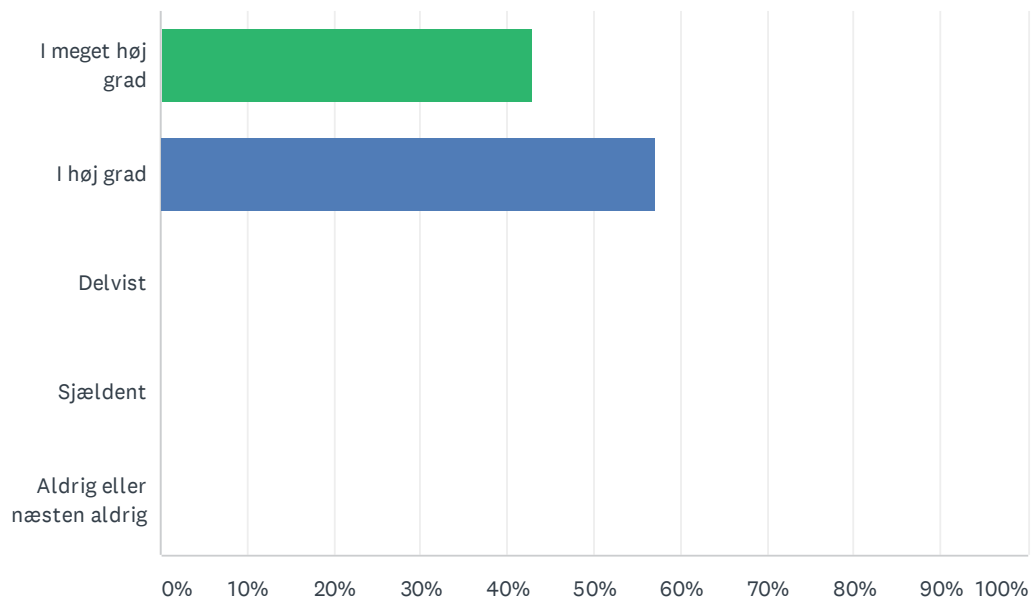


ANSWER CHOICES	RESPONSES
I meget høj grad	42.86% 3
I høj grad	57.14% 4
Delvist	0.00% 0
Sjældent	0.00% 0
Aldrig eller næsten aldrig	0.00% 0
TOTAL	7

#	ANDET (ANGIV VENLIGST)	DATE
	There are no responses.	

Q64 Er der klare mål for dit eget arbejde?

Answered: 7 Skipped: 0

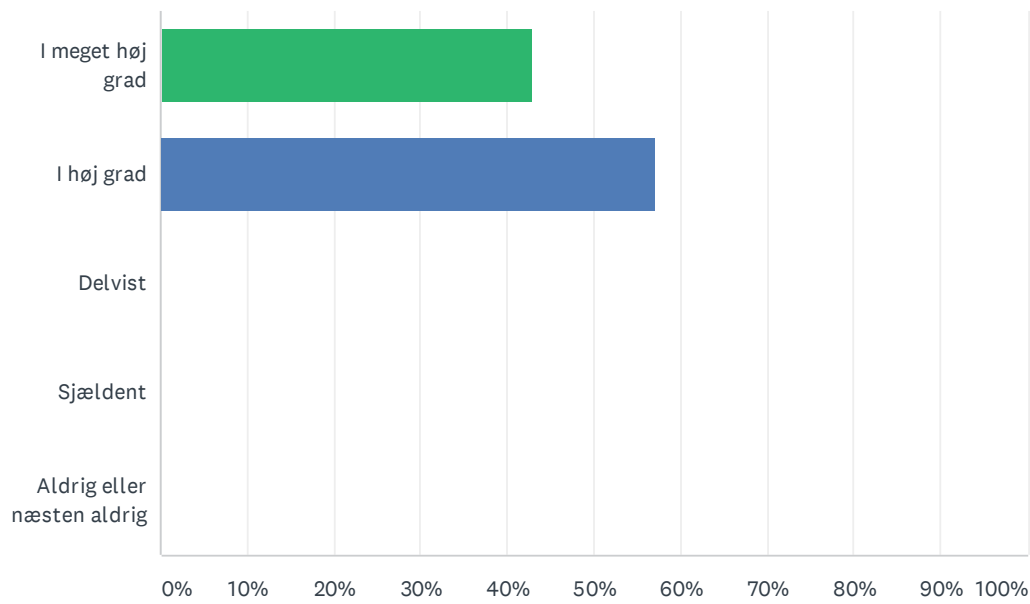


ANSWER CHOICES	RESPONSES
I meget høj grad	42.86% 3
I høj grad	57.14% 4
Delvist	0.00% 0
Sjældent	0.00% 0
Aldrig eller næsten aldrig	0.00% 0
TOTAL	7

#	ANDET (ANGIV VENLIGST)	DATE
	There are no responses.	

Q65 Ved du nøjagtigt, hvad der forventes af dig i dit arbejde?

Answered: 7 Skipped: 0

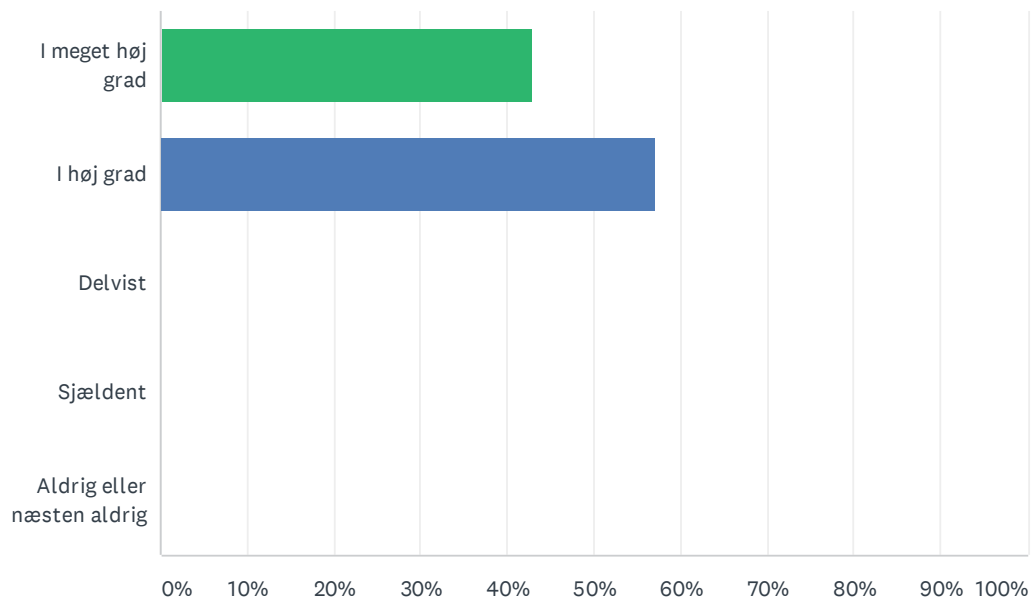


ANSWER CHOICES	RESPONSES
I meget høj grad	42.86% 3
I høj grad	57.14% 4
Delvist	0.00% 0
Sjældent	0.00% 0
Aldrig eller næsten aldrig	0.00% 0
TOTAL	7

#	ANDET (ANGIV VENLIGST)	DATE
	There are no responses.	

Q66 Prioriterer den nærmeste ledelse trivslen på arbejdspladsen højt?

Answered: 7 Skipped: 0

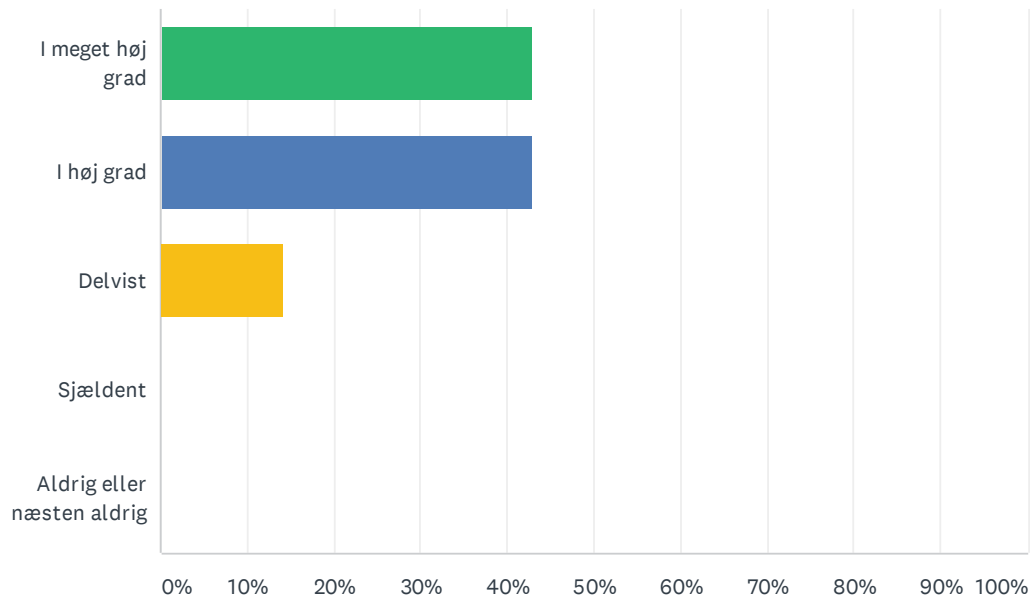


ANSWER CHOICES	RESPONSES
I meget høj grad	42.86% 3
I høj grad	57.14% 4
Delvist	0.00% 0
Sjældent	0.00% 0
Aldrig eller næsten aldrig	0.00% 0
TOTAL	7

#	ANDET (ANGIV VENLIGST)	DATE
	There are no responses.	

Q67 Er den nærmeste ledelse god til at planlægge arbejdet?

Answered: 7 Skipped: 0

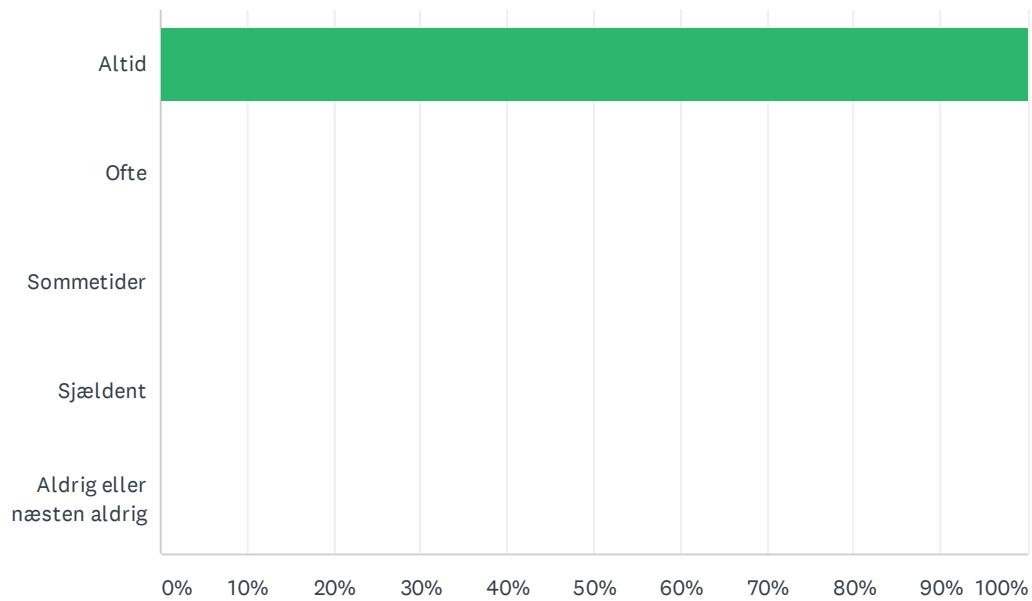


ANSWER CHOICES	RESPONSES
I meget høj grad	42.86% 3
I høj grad	42.86% 3
Delvist	14.29% 1
Sjældent	0.00% 0
Aldrig eller næsten aldrig	0.00% 0
TOTAL	7

#	ANDET (ANGIV VENLIGST)	DATE
	There are no responses.	

Q68 Hvor ofte er din nærmeste overordnede villig til at lytte til dine problemer med arbejdet?

Answered: 7 Skipped: 0

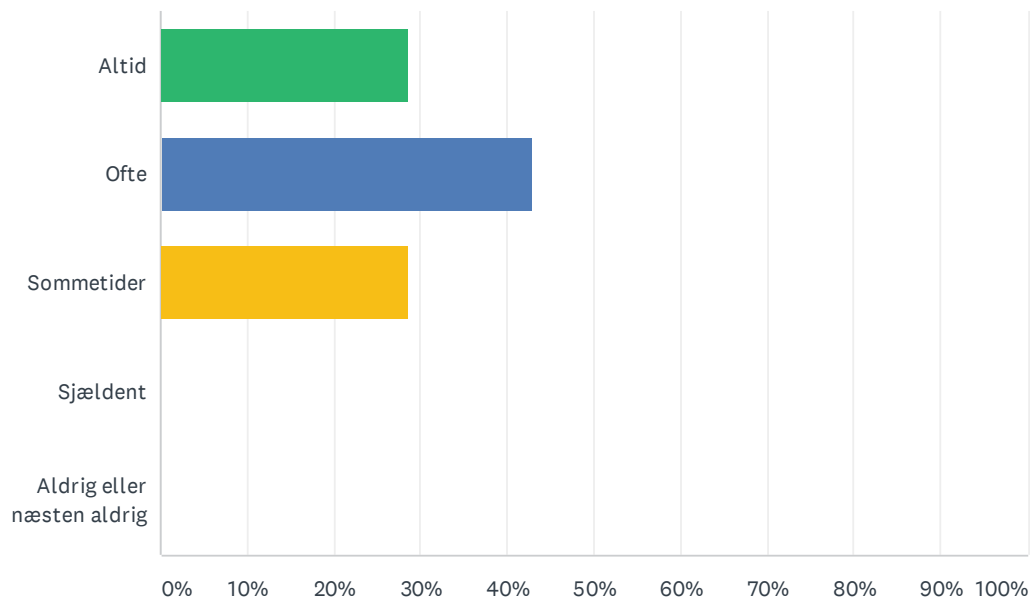


ANSWER CHOICES	RESPONSES	
Altid	100.00%	7
Ofte	0.00%	0
Sommetider	0.00%	0
Sjældent	0.00%	0
Aldrig eller næsten aldrig	0.00%	0
TOTAL		7

#	ANDET (ANGIV VENLIGST)	DATE
	There are no responses.	

Q69 Hvor ofte får du hjælp og støtte fra din nærmeste overordnede?

Answered: 7 Skipped: 0

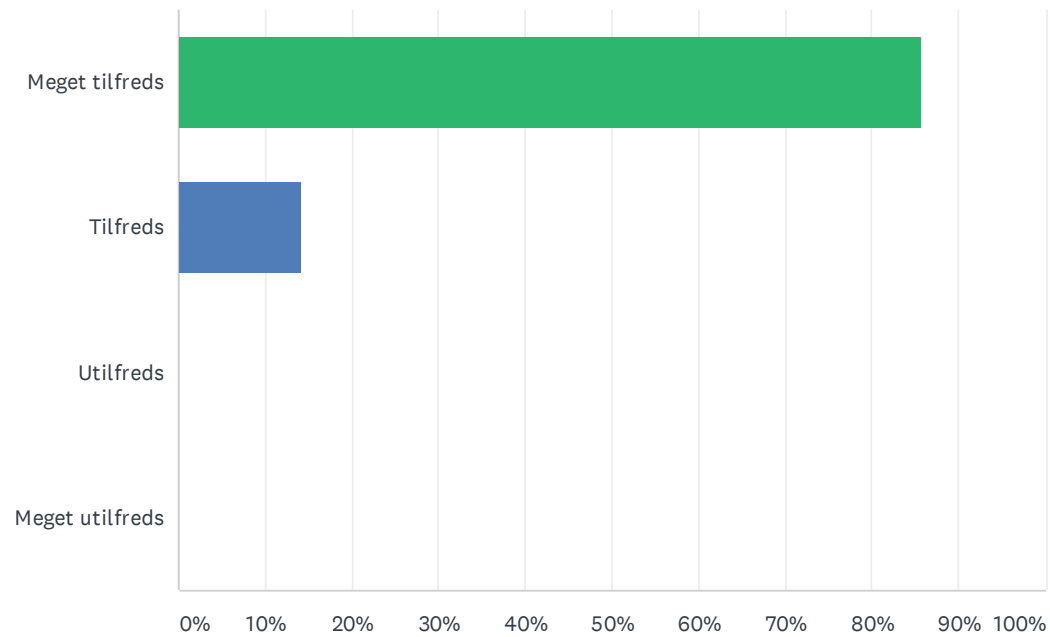


ANSWER CHOICES	RESPONSES	
Altid	28.57%	2
Ofte	42.86%	3
Sommetider	28.57%	2
Sjældent	0.00%	0
Aldrig eller næsten aldrig	0.00%	0
TOTAL		7

#	ANDET (ANGIV VENLIGST)	DATE
	There are no responses.	

Q70 Angående dit job i almindelighed: Hvor tilfreds er du med dit job som helhed, alt taget i betragtning?

Answered: 7 Skipped: 0

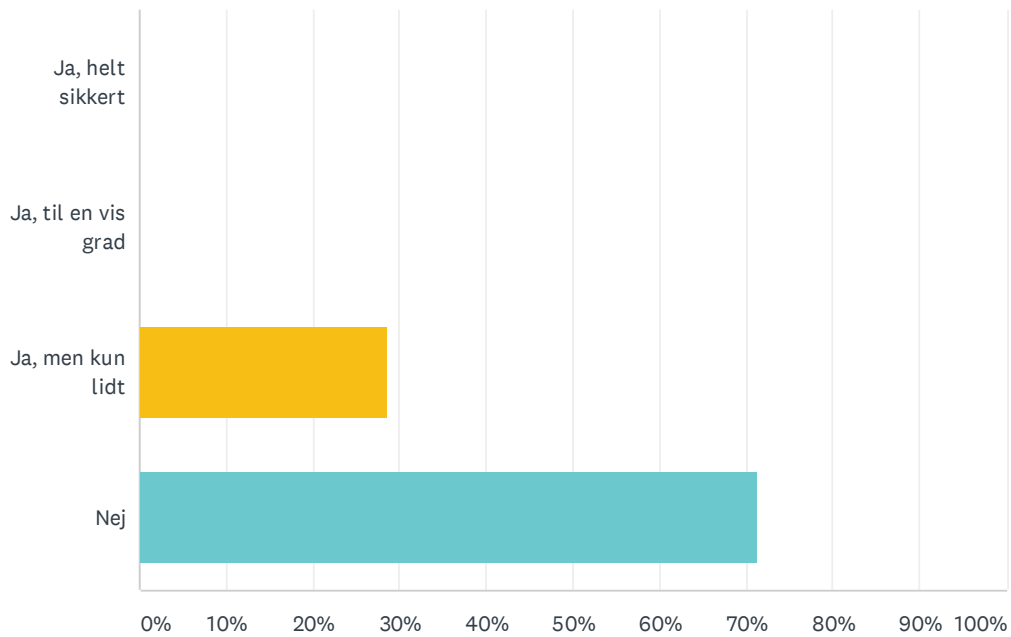


ANSWER CHOICES	RESPONSES
Meget tilfreds	85.71% 6
Tilfreds	14.29% 1
Utilfreds	0.00% 0
Meget utilfreds	0.00% 0
TOTAL	7

#	ANDET (ANGIV VENLIGST)	DATE
	There are no responses.	

Q71 Føler du, at dit arbejde tager så meget af din energi, at det belaster privatlivet?

Answered: 7 Skipped: 0

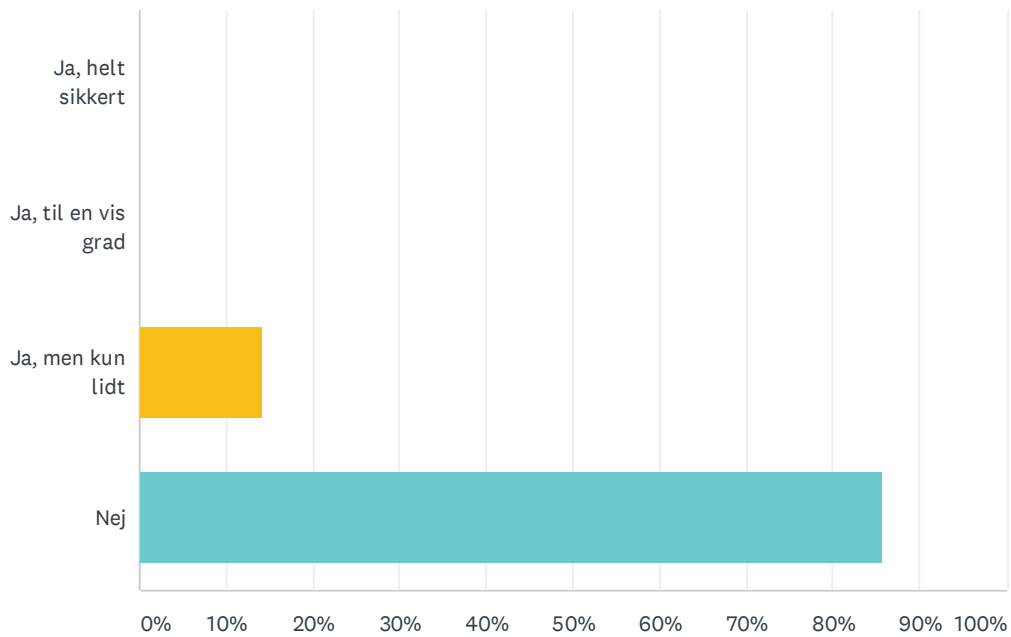


ANSWER CHOICES	RESPONSES
Ja, helt sikkert	0.00% 0
Ja, til en vis grad	0.00% 0
Ja, men kun lidt	28.57% 2
Nej	71.43% 5
TOTAL	7

#	ANDET (ANGIV VENLIGST)	DATE
1	nej men kræver nogle gange en lille lur når jeg kommer hjem :-)	1/15/2020 10:41 AM

Q72 Føler du, at dit arbejde tager så meget af din tid, at det belaster privatlivet?

Answered: 7 Skipped: 0

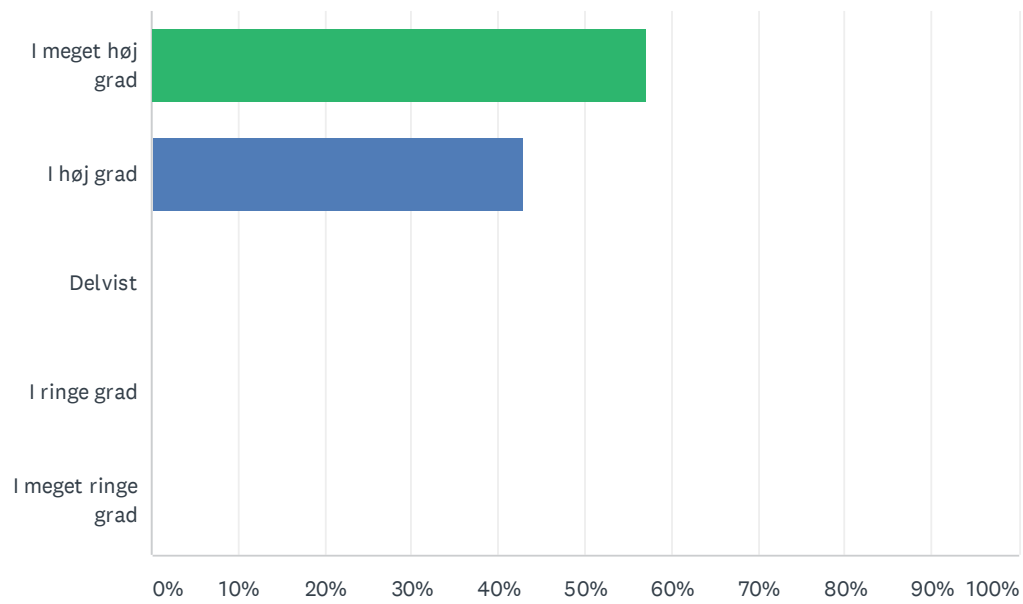


ANSWER CHOICES	RESPONSES
Ja, helt sikkert	0.00% 0
Ja, til en vis grad	0.00% 0
Ja, men kun lidt	14.29% 1
Nej	85.71% 6
TOTAL	7

#	ANDET (ANGIV VENLIGST)	DATE
1	nej men kræver nogle gange en lille lur når jeg kommer hjem :-)	1/15/2020 10:41 AM

Q73 Kan man stole på de udmeldinger, der kommer fra ledelsen?

Answered: 7 Skipped: 0

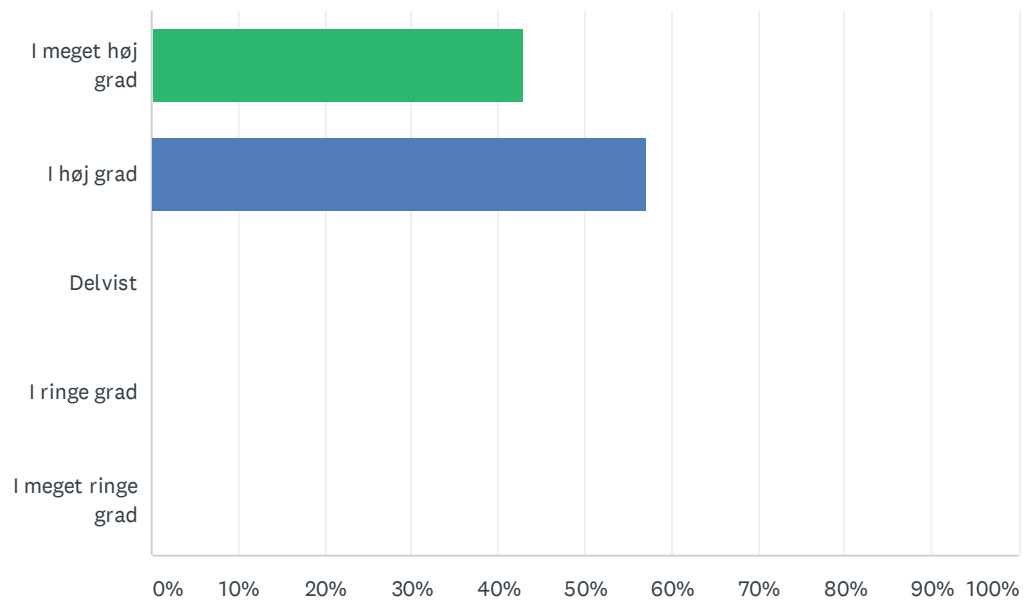


ANSWER CHOICES	RESPONSES
I meget høj grad	57.14% 4
I høj grad	42.86% 3
Delvist	0.00% 0
I ringe grad	0.00% 0
I meget ringe grad	0.00% 0
TOTAL	7

#	ANDET (ANGIV VENLIGST)	DATE
	There are no responses.	

Q74 Stoler ledelsen på, at medarbejderne gør et godt stykke arbejde?

Answered: 7 Skipped: 0

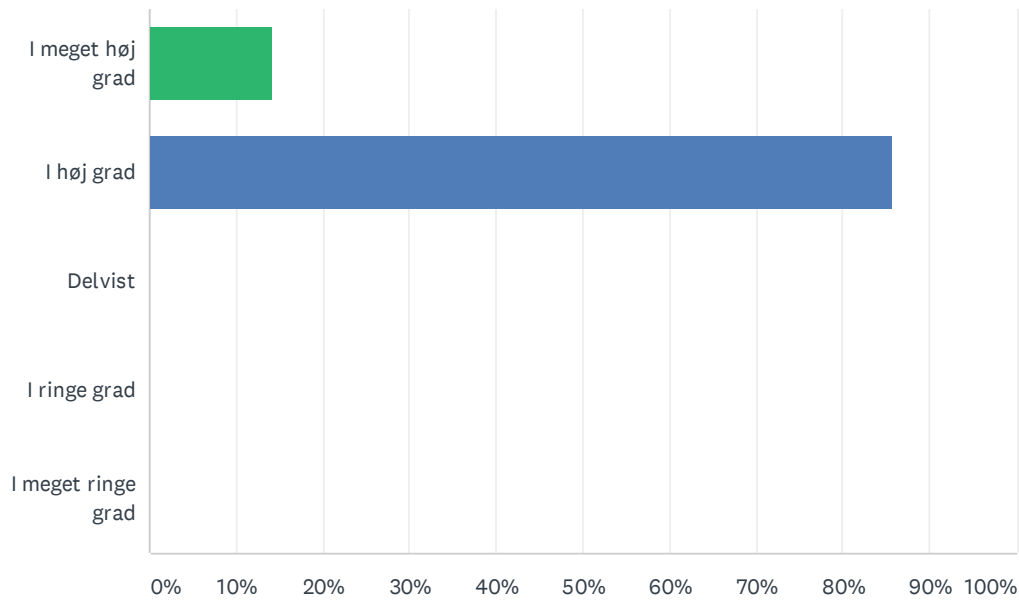


ANSWER CHOICES	RESPONSES
I meget høj grad	42.86% 3
I høj grad	57.14% 4
Delvist	0.00% 0
I ringe grad	0.00% 0
I meget ringe grad	0.00% 0
TOTAL	7

#	ANDET (ANGIV VENLIGST)	DATE
	There are no responses.	

Q75 Bliver konflikter løst på en retfærdig måde?

Answered: 7 Skipped: 0

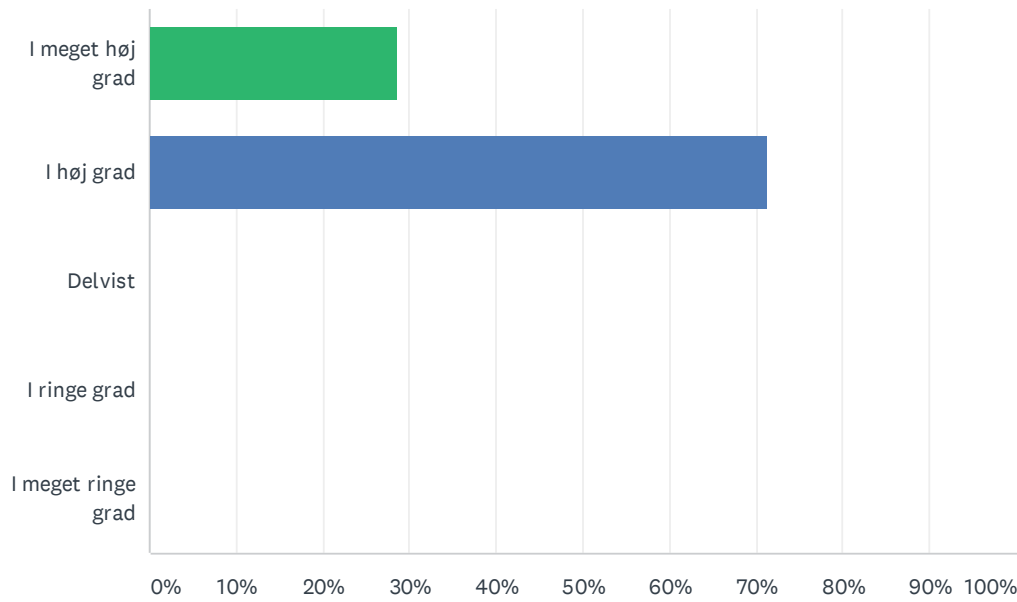


ANSWER CHOICES	RESPONSES
I meget høj grad	14.29% 1
I høj grad	85.71% 6
Delvist	0.00% 0
I ringe grad	0.00% 0
I meget ringe grad	0.00% 0
TOTAL	7

#	ANDET (ANGIV VENLIGST)	DATE
	There are no responses.	

Q76 Bliver arbejdsopgaverne fordelt på en retfærdig måde?

Answered: 7 Skipped: 0

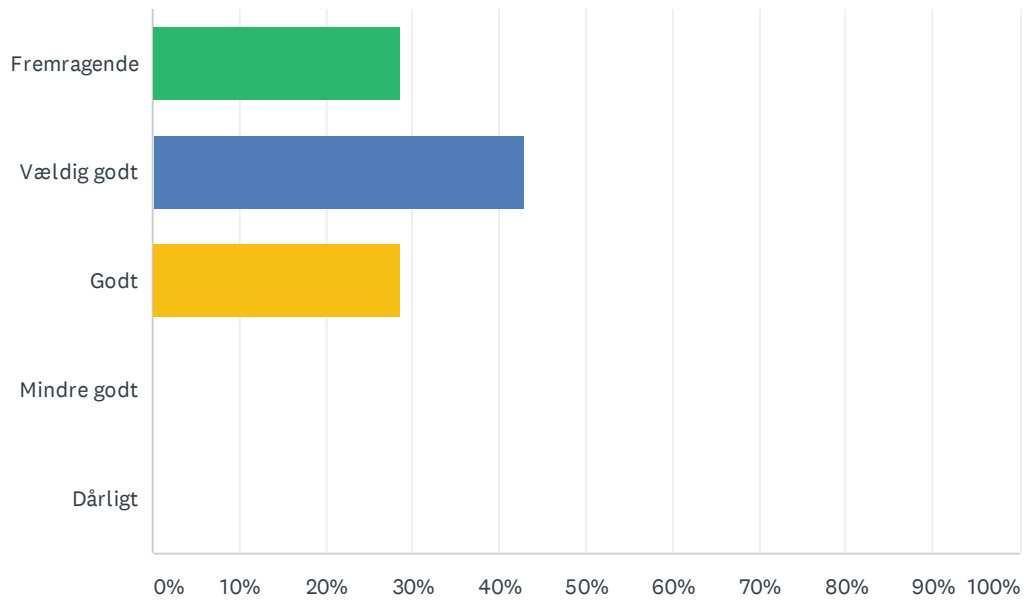


ANSWER CHOICES	RESPONSES
I meget høj grad	28.57% 2
I høj grad	71.43% 5
Delvist	0.00% 0
I ringe grad	0.00% 0
I meget ringe grad	0.00% 0
TOTAL	7

#	ANDET (ANGIV VENLIGST)	DATE
	There are no responses.	

Q77 Hvordan synes du, at dit helbred er alt i alt?

Answered: 7 Skipped: 0

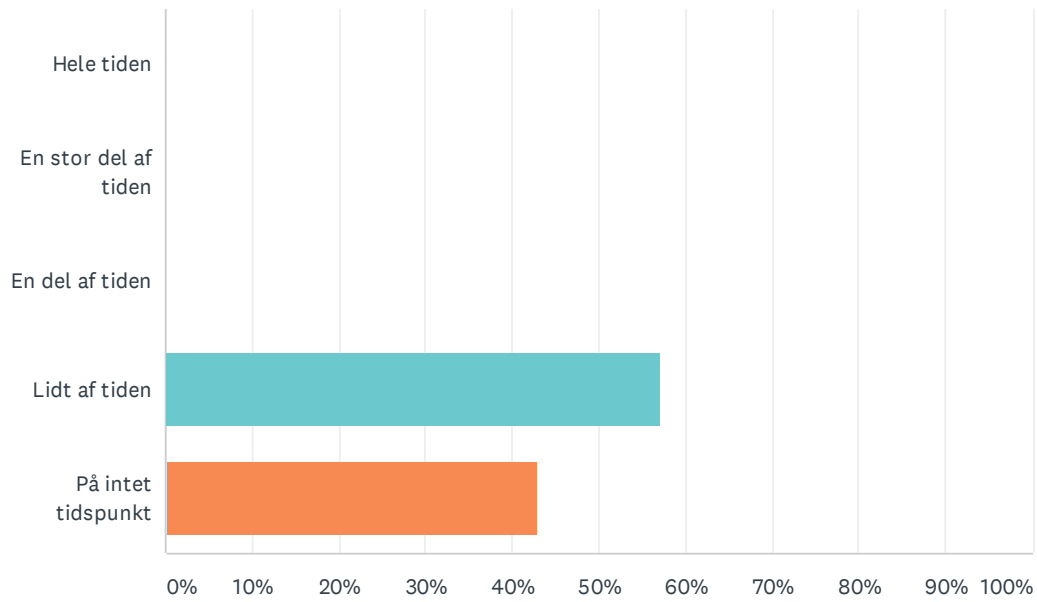


ANSWER CHOICES	RESPONSES
Fremragende	28.57% 2
Vældig godt	42.86% 3
Godt	28.57% 2
Mindre godt	0.00% 0
Dårligt	0.00% 0
TOTAL	7

#	ANDET (ANGIV VENLIGST)	DATE
	There are no responses.	

Q78 Hvor tit har du følt dig udkørt?

Answered: 7 Skipped: 0

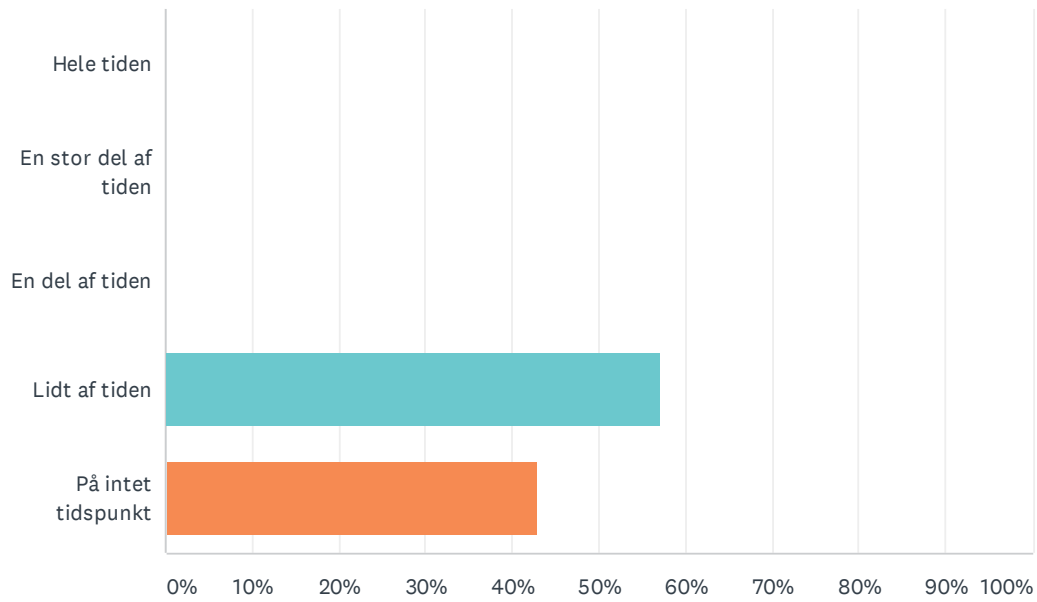


ANSWER CHOICES	RESPONSES
Hele tiden	0.00% 0
En stor del af tiden	0.00% 0
En del af tiden	0.00% 0
Lidt af tiden	57.14% 4
På intet tidspunkt	42.86% 3
TOTAL	7

#	ANDET (ANGIV VENLIGST)	DATE
	There are no responses.	

Q79 Hvor tit har du været følelsesmæssigt udmattet?

Answered: 7 Skipped: 0

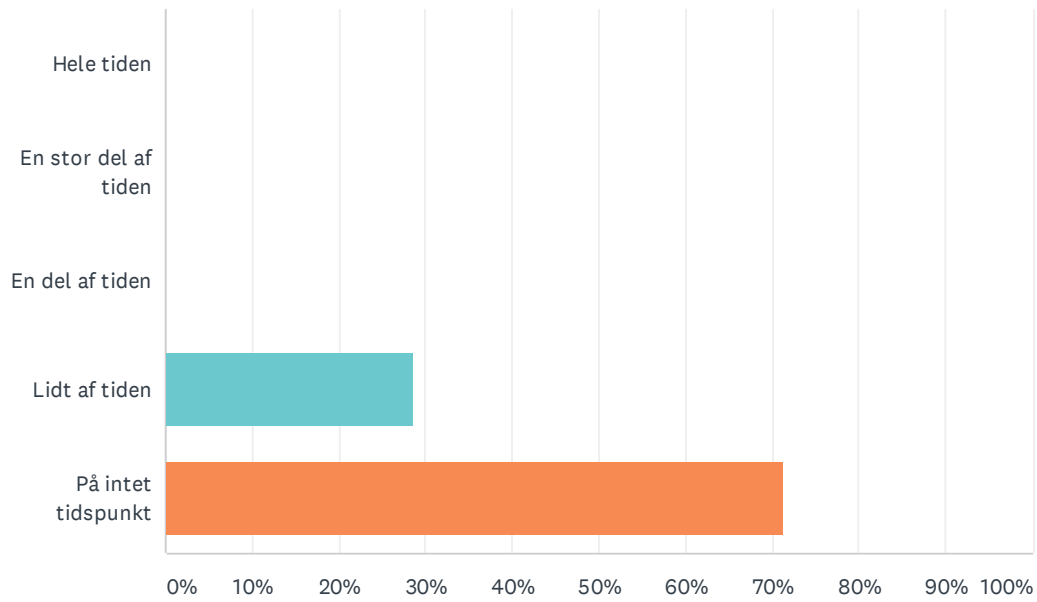


ANSWER CHOICES	RESPONSES
Hele tiden	0.00% 0
En stor del af tiden	0.00% 0
En del af tiden	0.00% 0
Lidt af tiden	57.14% 4
På intet tidspunkt	42.86% 3
TOTAL	7

#	ANDET (ANGIV VENLIGST)	DATE
	There are no responses.	

Q80 Hvor tit har du været stresset?

Answered: 7 Skipped: 0

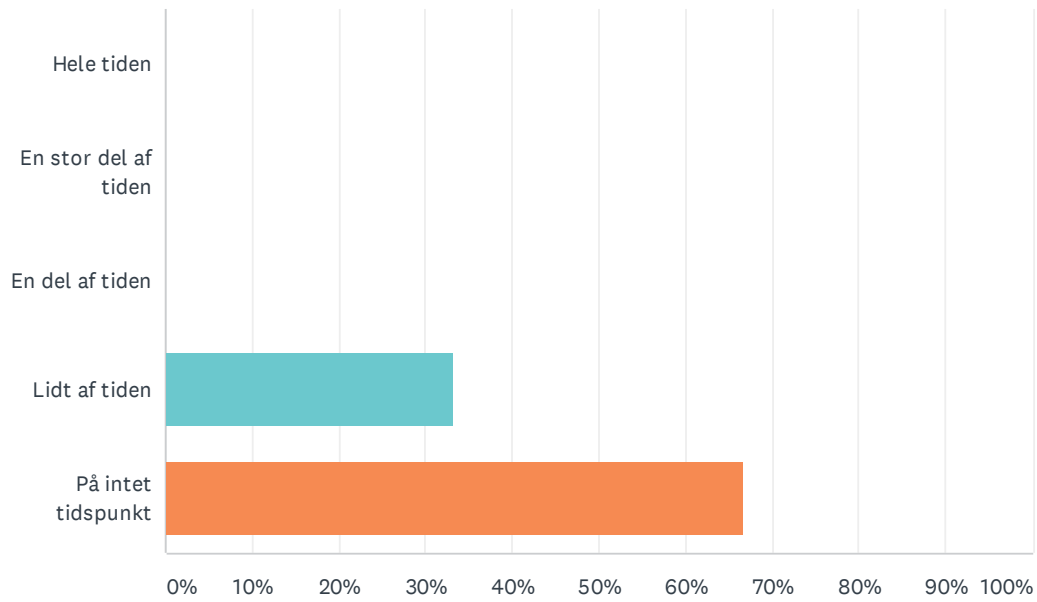


ANSWER CHOICES	RESPONSES
Hele tiden	0.00% 0
En stor del af tiden	0.00% 0
En del af tiden	0.00% 0
Lidt af tiden	28.57% 2
På intet tidspunkt	71.43% 5
TOTAL	7

#	ANDET (ANGIV VENLIGST)	DATE
	There are no responses.	

Q81 Hvor tit har du været irriteret?

Answered: 6 Skipped: 1

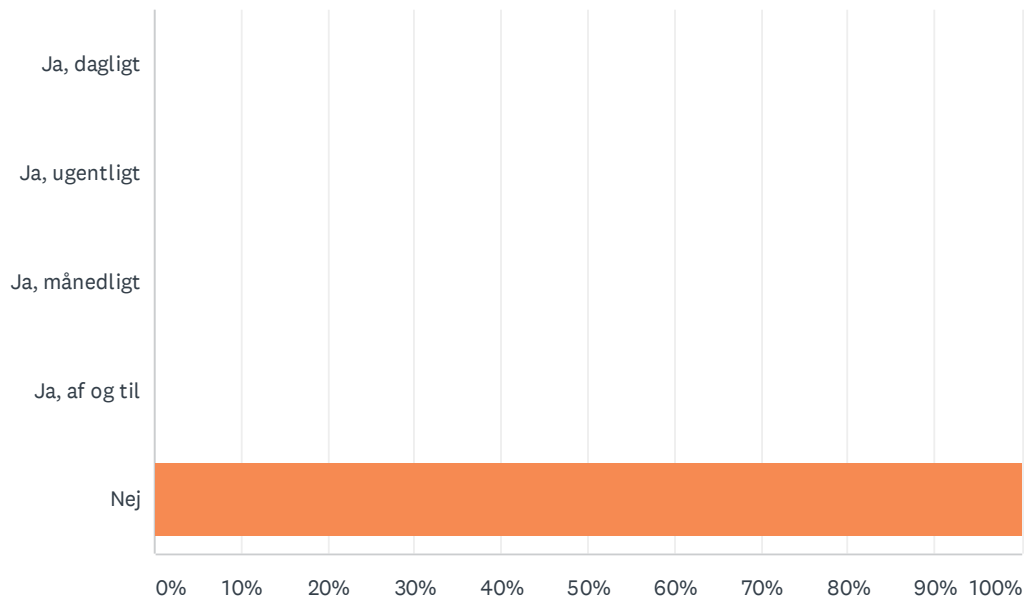


ANSWER CHOICES	RESPONSES
Hele tiden	0.00% 0
En stor del af tiden	0.00% 0
En del af tiden	0.00% 0
Lidt af tiden	33.33% 2
På intet tidspunkt	66.67% 4
TOTAL	6

#	ANDET (ANGIV VENLIGST)	DATE
	There are no responses.	

Q82 Har du inden for de sidste 12 måneder været udsat for uønsket seksuel opmærksomhed på din arbejdsplads?

Answered: 7 Skipped: 0



ANSWER CHOICES	RESPONSES
Ja, dagligt	0.00% 0
Ja, ugentligt	0.00% 0
Ja, månedligt	0.00% 0
Ja, af og til	0.00% 0
Nej	100.00% 7
TOTAL	7

#	ANDET (ANGIV VENLIGST)	DATE
	There are no responses.	

Q83 Hvis du har svaret ja i spørgsmål 82, så svar på fra hvem

Answered: 0 Skipped: 7

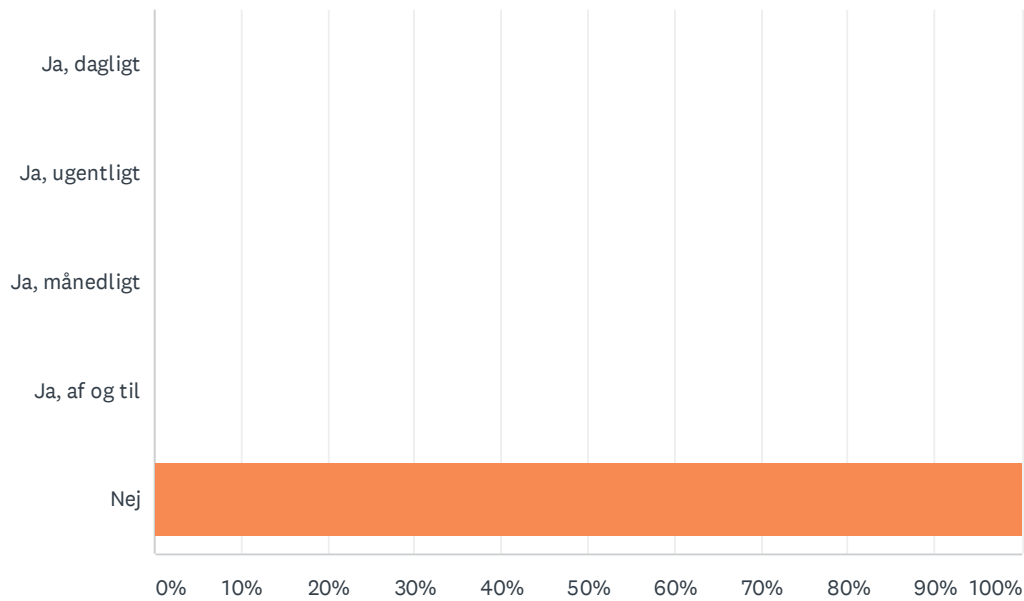
 No matching responses.

ANSWER CHOICES	RESPONSES
Kolleger	0.00% 0
En leder	0.00% 0
En underordnet	0.00% 0
Udefrakommende	0.00% 0
Total Respondents: 0	

#	ANDET (ANGIV VENLIGST)	DATE
	There are no responses.	

Q84 Har du inden for de sidste 12 måneder været udsat for trusler om vold på din arbejdsplads?

Answered: 7 Skipped: 0



ANSWER CHOICES	RESPONSES
Ja, dagligt	0.00% 0
Ja, ugentligt	0.00% 0
Ja, månedligt	0.00% 0
Ja, af og til	0.00% 0
Nej	100.00% 7
TOTAL	7

#	ANDET (ANGIV VENLIGST)	DATE
	There are no responses.	

Q85 Hvis du har svaret ja i spørgsmål 84, så svar på fra hvem

Answered: 0 Skipped: 7

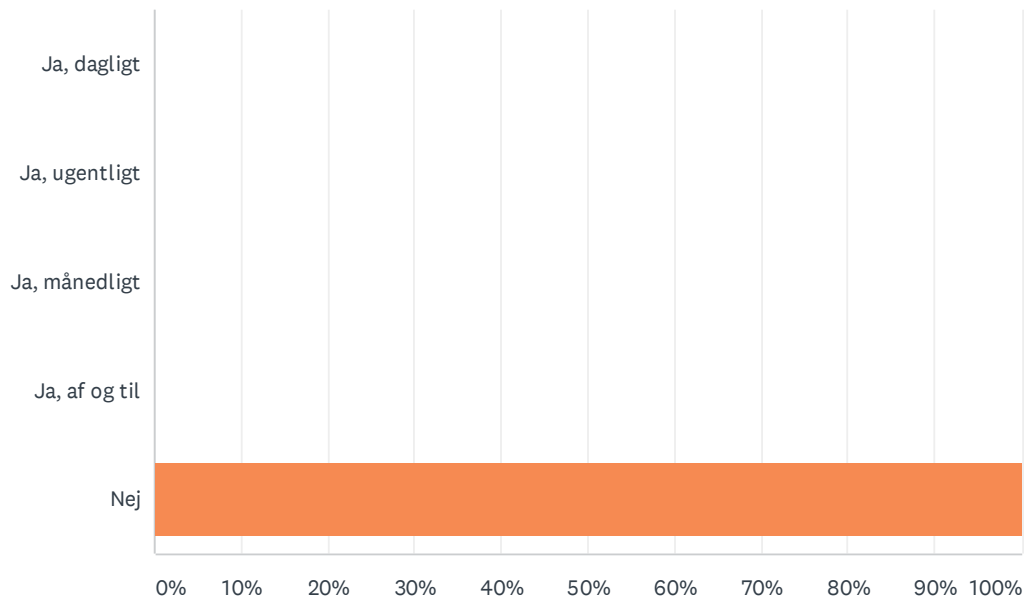
 No matching responses.

ANSWER CHOICES	RESPONSES
Kolleger	0.00% 0
En leder	0.00% 0
En underordnet	0.00% 0
Udefrakommende	0.00% 0
Total Respondents: 0	

#	ANDET (ANGIV VENLIGST)	DATE
	There are no responses.	

Q86 Har du inden for de sidste 12 måneder været udsat for fysisk vold på din arbejdsplads?

Answered: 7 Skipped: 0



ANSWER CHOICES	RESPONSES
Ja, dagligt	0.00% 0
Ja, ugentligt	0.00% 0
Ja, månedligt	0.00% 0
Ja, af og til	0.00% 0
Nej	100.00% 7
TOTAL	7

#	ANDET (ANGIV VENLIGST)	DATE
	There are no responses.	

Q87 Hvis du har svaret ja i spørgsmål 86, så svar på fra hvem

Answered: 0 Skipped: 7

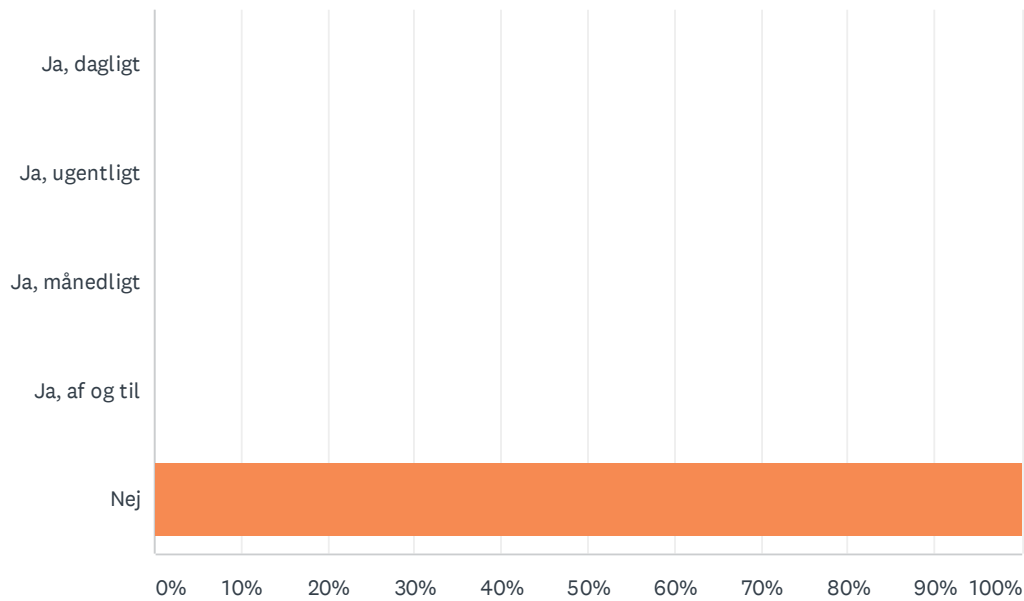
 No matching responses.

ANSWER CHOICES	RESPONSES
Kolleger	0.00% 0
En leder	0.00% 0
En underordnet	0.00% 0
Udefrakommende	0.00% 0
Total Respondents: 0	

#	ANDET (ANGIV VENLIGST)	DATE
	There are no responses.	

Q88 Har du inden for de sidste 12 måneder været udsat for mobning på din arbejdsplads?

Answered: 7 Skipped: 0



ANSWER CHOICES	RESPONSES
Ja, dagligt	0.00% 0
Ja, ugentligt	0.00% 0
Ja, månedligt	0.00% 0
Ja, af og til	0.00% 0
Nej	100.00% 7
TOTAL	7

#	ANDET (ANGIV VENLIGST)	DATE
	There are no responses.	

Q89 Hvis du har svaret ja i spørgsmål 88, så svar på fra hvem

Answered: 0 Skipped: 7

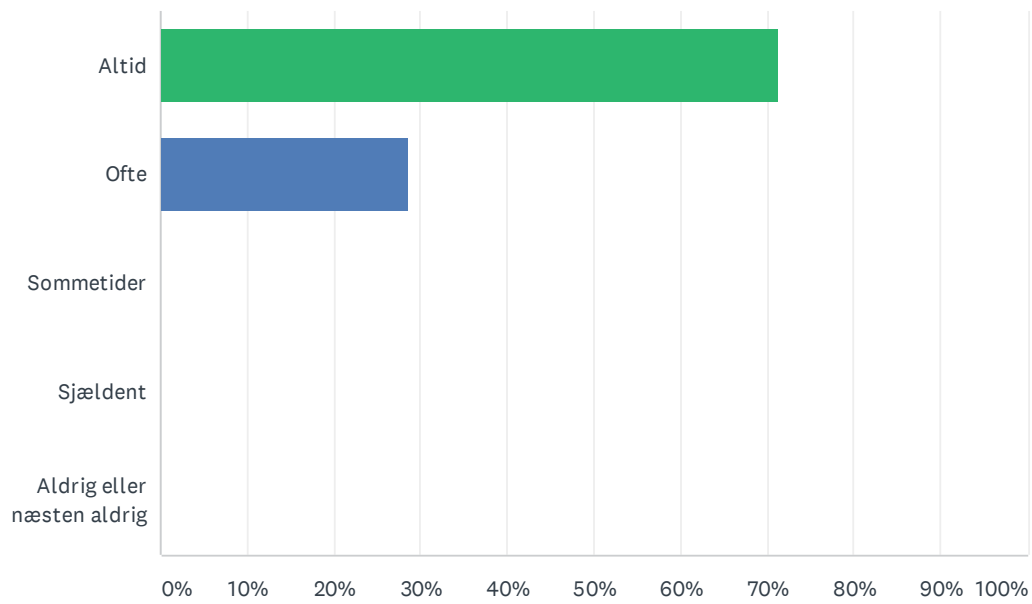
 No matching responses.

ANSWER CHOICES	RESPONSES
Kolleger	0.00% 0
En leder	0.00% 0
En underordnet	0.00% 0
Udefrakommende	0.00% 0
Total Respondents: 0	

#	ANDET (ANGIV VENLIGST)	DATE
	There are no responses.	

Q90 Er der en god stemning mellem dig og dine kolleger?

Answered: 7 Skipped: 0

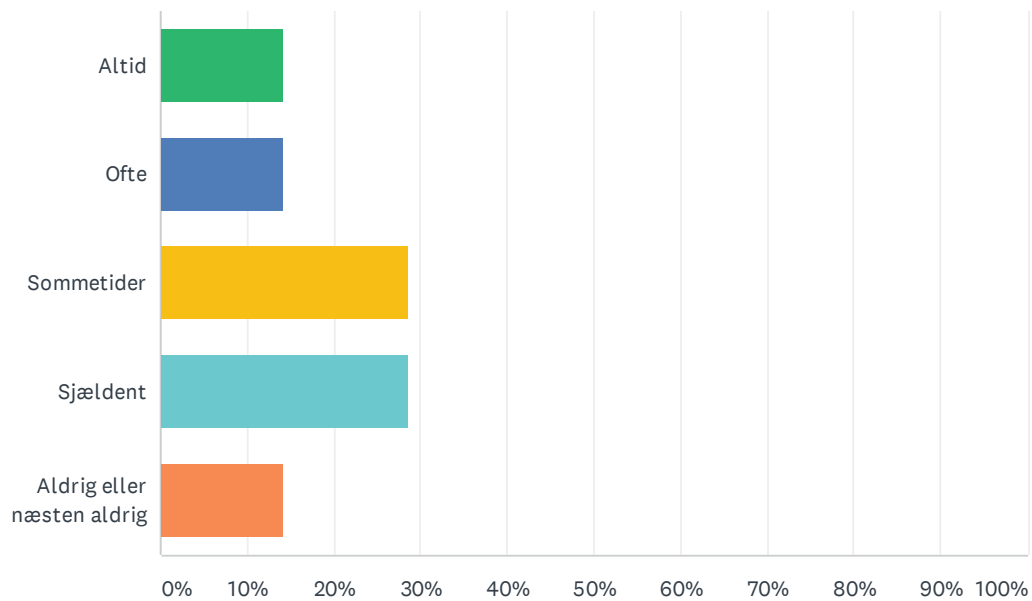


ANSWER CHOICES	RESPONSES
Altid	71.43% 5
Ofte	28.57% 2
Sommetider	0.00% 0
Sjældent	0.00% 0
Aldrig eller næsten aldrig	0.00% 0
TOTAL	7

#	ANDET (ANGIV VENLIGST)	DATE
1	næsten altid :-)	1/15/2020 10:41 AM

Q91 Har du indflydelse på, hvem du arbejder sammen med?

Answered: 7 Skipped: 0

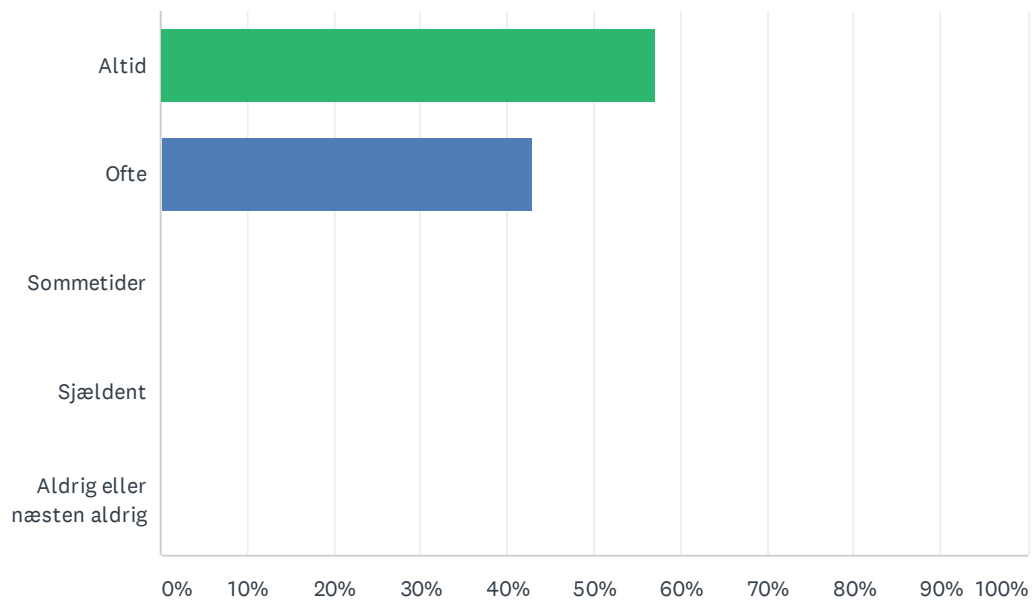


ANSWER CHOICES	RESPONSES
Aldrig	14.29% 1
Ofte	14.29% 1
Sommetider	28.57% 2
Sjældent	28.57% 2
Aldrig eller næsten aldrig	14.29% 1
TOTAL	7

#	ANDET (ANGIV VENLIGST)	DATE
	There are no responses.	

Q92 Er der et godt samarbejde blandt kollegerne på din arbejdsplads?

Answered: 7 Skipped: 0

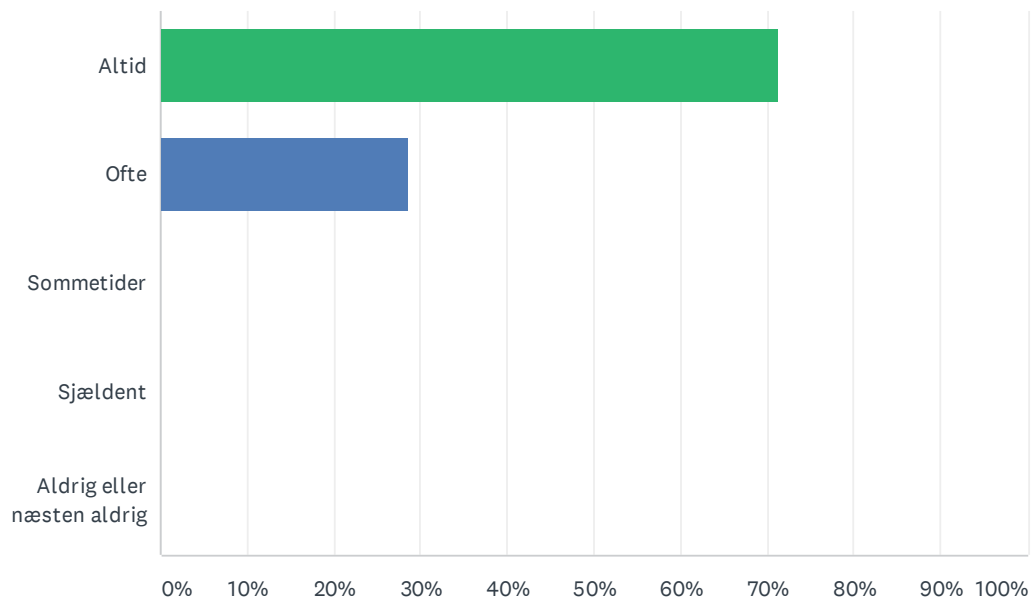


ANSWER CHOICES	RESPONSES	
Altid	57.14%	4
Ofte	42.86%	3
Sommetider	0.00%	0
Sjældent	0.00%	0
Aldrig eller næsten aldrig	0.00%	0
TOTAL		7

#	ANDET (ANGIV VENLIGST)	DATE
	There are no responses.	

Q93 Føler du dig som en del af et fællesskab på din arbejdsplads?

Answered: 7 Skipped: 0

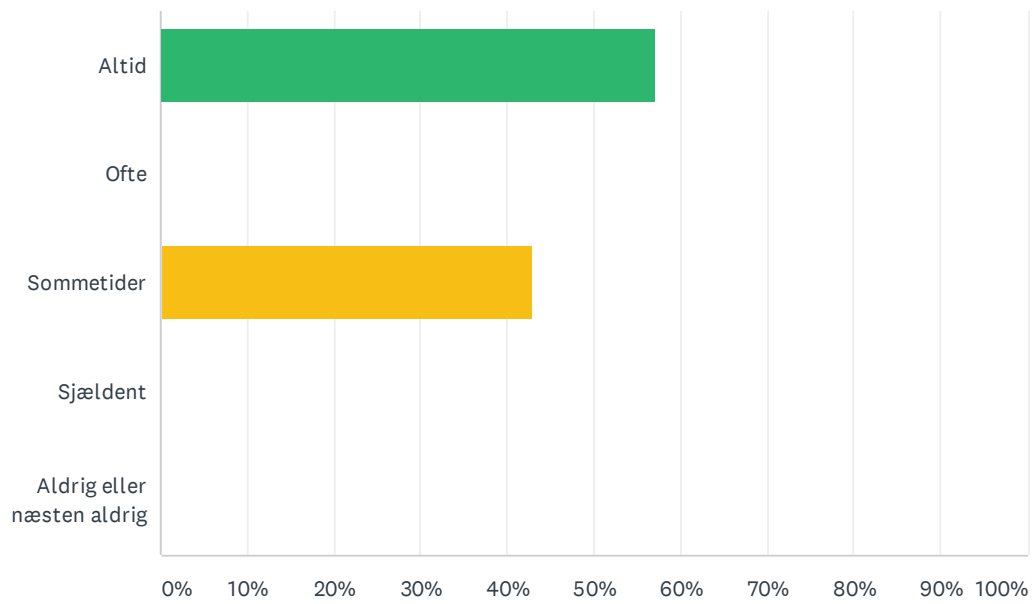


ANSWER CHOICES	RESPONSES	
Altid	71.43%	5
Ofte	28.57%	2
Sommetider	0.00%	0
Sjældent	0.00%	0
Aldrig eller næsten aldrig	0.00%	0
TOTAL		7

#	ANDET (ANGIV VENLIGST)	DATE
	There are no responses.	

Q94 Hvor ofte får du hjælp og støtte fra dine kolleger?

Answered: 7 Skipped: 0

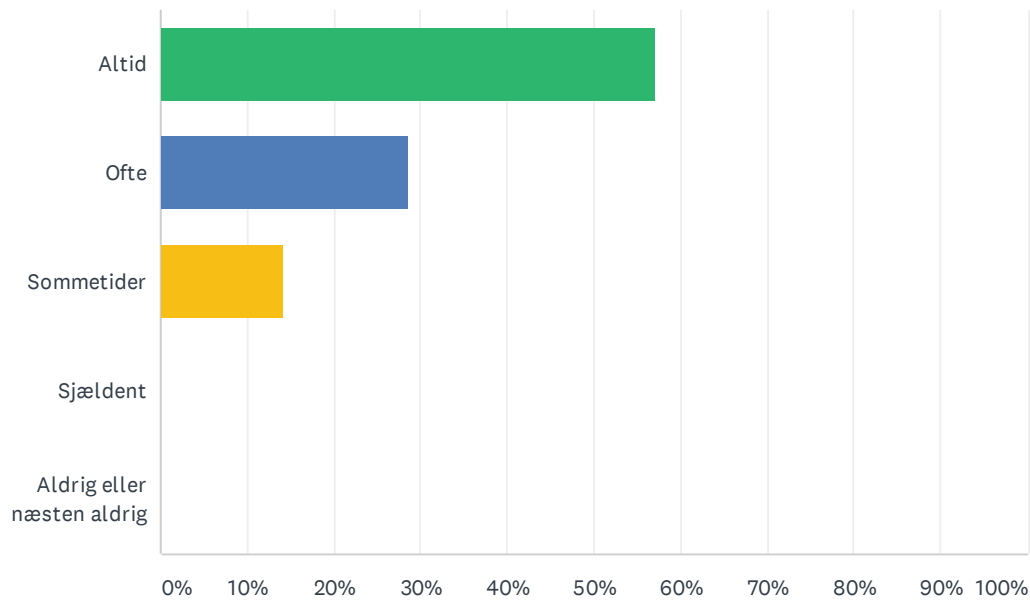


ANSWER CHOICES	RESPONSES	
Altid	57.14%	4
Ofte	0.00%	0
Sommetider	42.86%	3
Sjældent	0.00%	0
Aldrig eller næsten aldrig	0.00%	0
TOTAL		7

#	ANDET (ANGIV VENLIGST)	DATE
	There are no responses.	

Q95 Hvor ofte er dine kolleger villige til at lytte til dine problemer med arbejdet?

Answered: 7 Skipped: 0

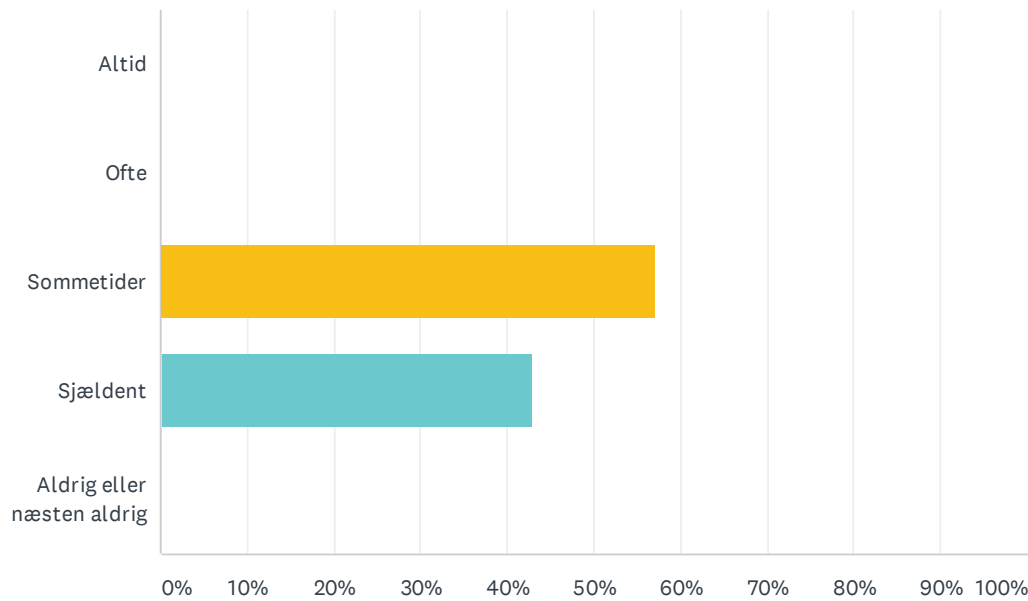


ANSWER CHOICES	RESPONSES
Altid	57.14% 4
Ofte	28.57% 2
Sommetider	14.29% 1
Sjældent	0.00% 0
Aldrig eller næsten aldrig	0.00% 0
TOTAL	7

#	ANDET (ANGIV VENLIGST)	DATE
	There are no responses.	

Q96 Hvor ofte taler dine kolleger med dig om, hvor godt du udfører dit arbejde?

Answered: 7 Skipped: 0

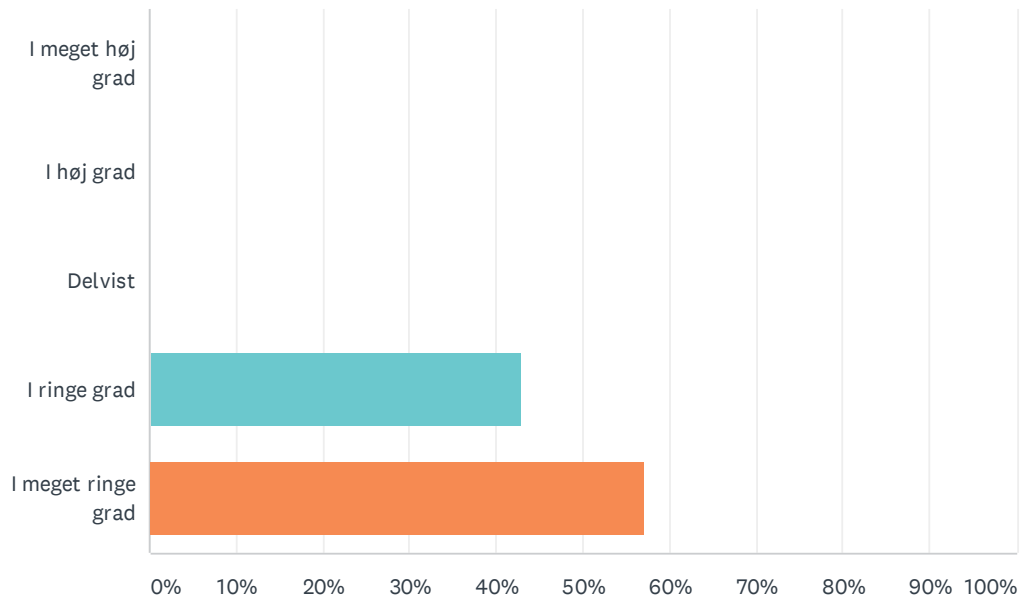


ANSWER CHOICES	RESPONSES
Aldrig	0.00% 0
Ofte	0.00% 0
Sommetider	57.14% 4
Sjældent	42.86% 3
Aldrig eller næsten aldrig	0.00% 0
TOTAL	7

#	ANDET (ANGIV VENLIGST)	DATE
	There are no responses.	

Q97 Holder ledelsen vigtige informationer skjult for medarbejderne?

Answered: 7 Skipped: 0

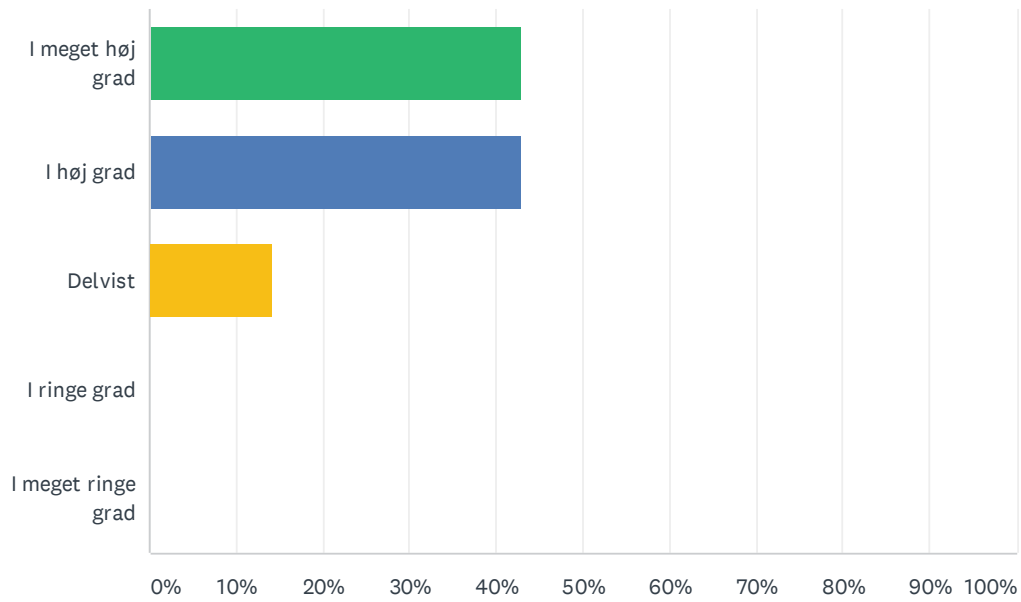


ANSWER CHOICES	RESPONSES
I meget høj grad	0.00% 0
I høj grad	0.00% 0
Delvist	0.00% 0
I ringe grad	42.86% 3
I meget ringe grad	57.14% 4
TOTAL	7

#	ANDET (ANGIV VENLIGST)	DATE
	There are no responses.	

Q98 Bliver man anerkendt for et godt stykke arbejde?

Answered: 7 Skipped: 0

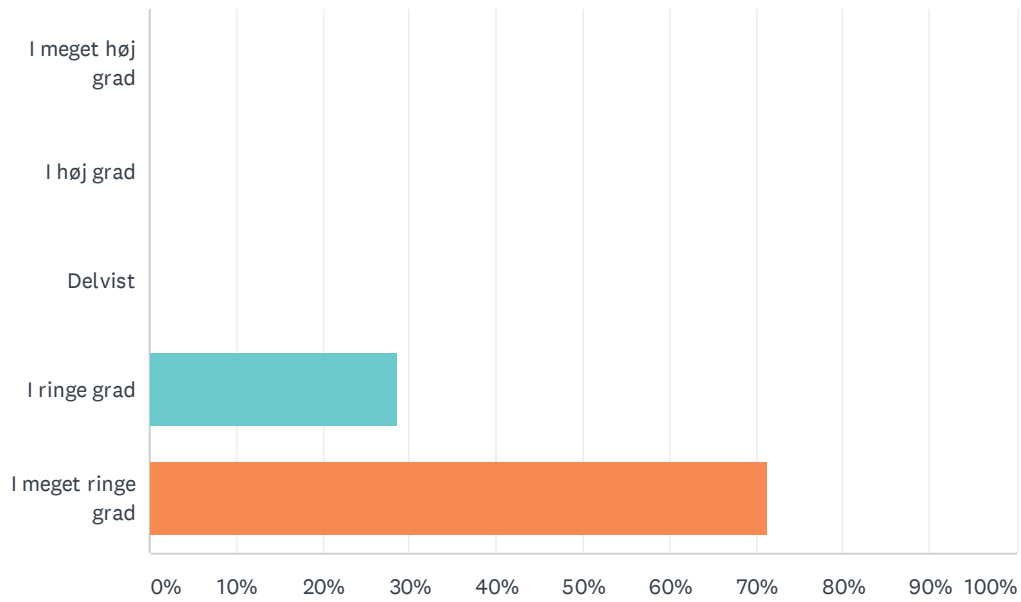


ANSWER CHOICES	RESPONSES
I meget høj grad	42.86% 3
I høj grad	42.86% 3
Delvist	14.29% 1
I ringe grad	0.00% 0
I meget ringe grad	0.00% 0
TOTAL	7

#	ANDET (ANGIV VENLIGST)	DATE
	There are no responses.	

Q99 Holder de ansatte informationer skjult for hinanden?

Answered: 7 Skipped: 0

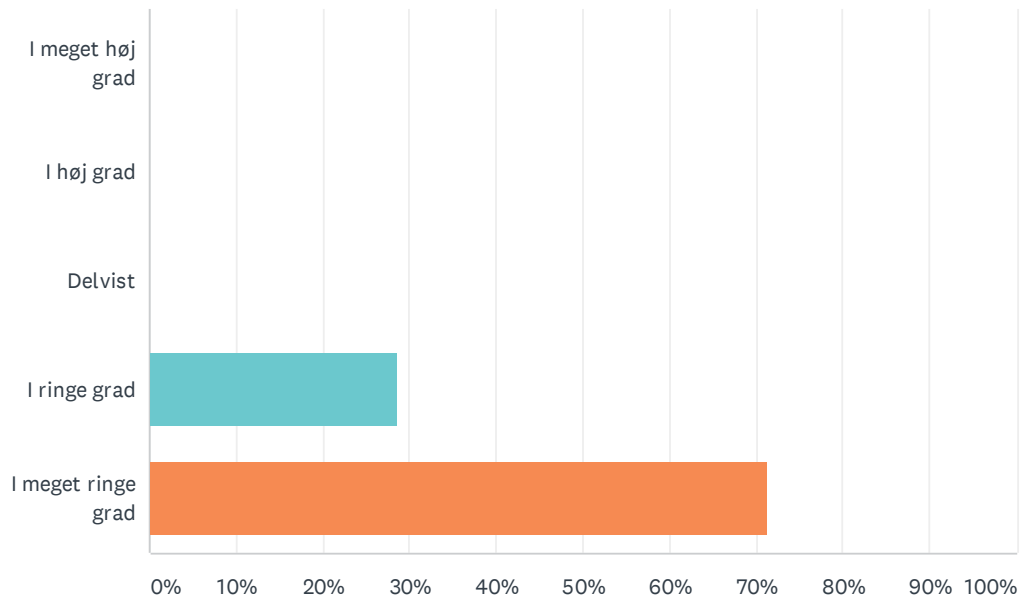


ANSWER CHOICES	RESPONSES
I meget høj grad	0.00% 0
I høj grad	0.00% 0
Delvist	0.00% 0
I ringe grad	28.57% 2
I meget ringe grad	71.43% 5
TOTAL	7

#	ANDET (ANGIV VENLIGST)	DATE
1	aner jeg ikke	1/15/2020 10:41 AM

Q100 Holder de ansatte informationer skjult for ledelsen?

Answered: 7 Skipped: 0

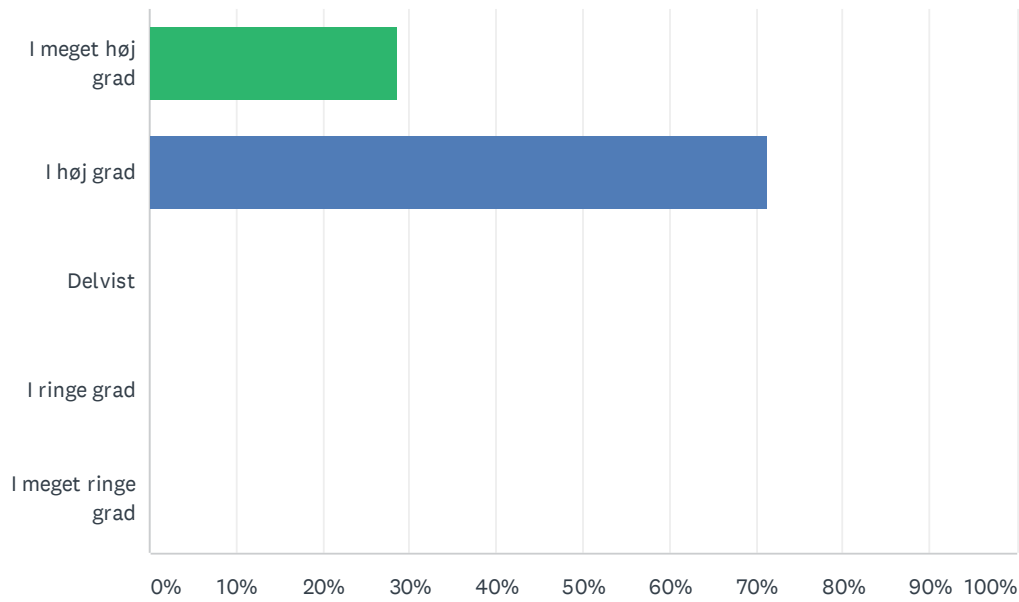


ANSWER CHOICES	RESPONSES
I meget høj grad	0.00% 0
I høj grad	0.00% 0
Delvist	0.00% 0
I ringe grad	28.57% 2
I meget ringe grad	71.43% 5
TOTAL	7

#	ANDET (ANGIV VENLIGST)	DATE
1	aner jeg ikke	1/15/2020 10:41 AM

Q101 Stoler de ansatte i almindelighed på hinanden?

Answered: 7 Skipped: 0

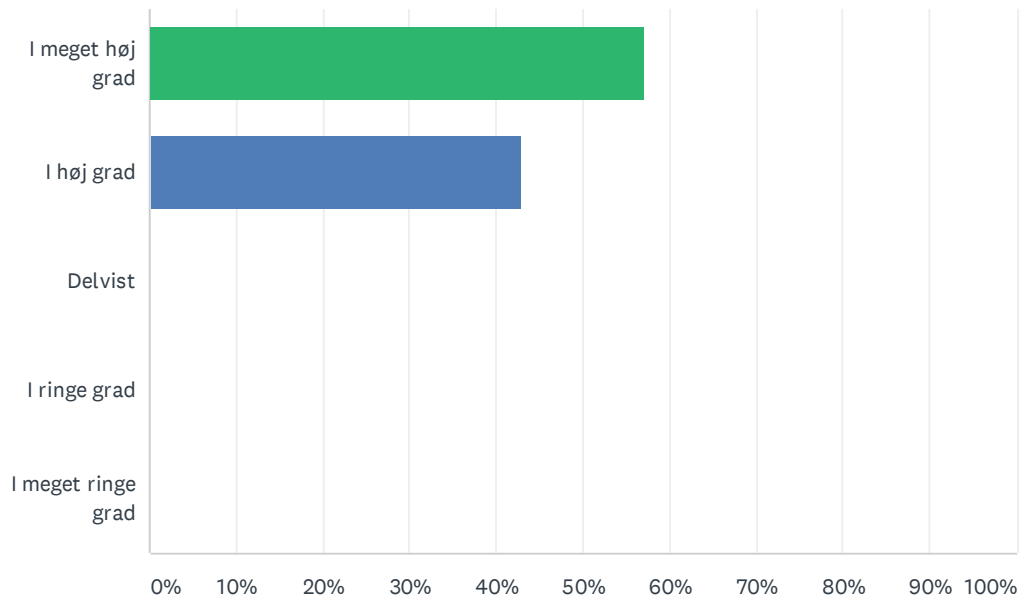


ANSWER CHOICES	RESPONSES
I meget høj grad	28.57% 2
I høj grad	71.43% 5
Delvist	0.00% 0
I ringe grad	0.00% 0
I meget ringe grad	0.00% 0
TOTAL	7

#	ANDET (ANGIV VENLIGST)	DATE
	There are no responses.	

Q102 Bliver alle forslag fra de ansatte behandlet seriøst af ledelsen?

Answered: 7 Skipped: 0

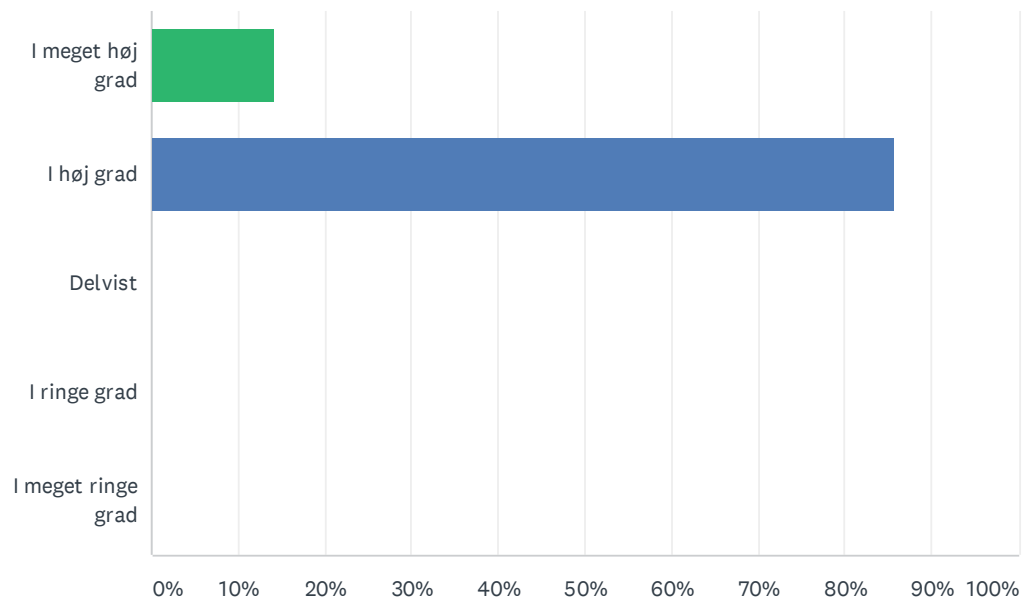


ANSWER CHOICES	RESPONSES
I meget høj grad	57.14% 4
I høj grad	42.86% 3
Delvist	0.00% 0
I ringe grad	0.00% 0
I meget ringe grad	0.00% 0
TOTAL	7

#	ANDET (ANGIV VENLIGST)	DATE
	There are no responses.	

Q103 Kan de ansatte give udtryk for deres meninger og følelser?

Answered: 7 Skipped: 0

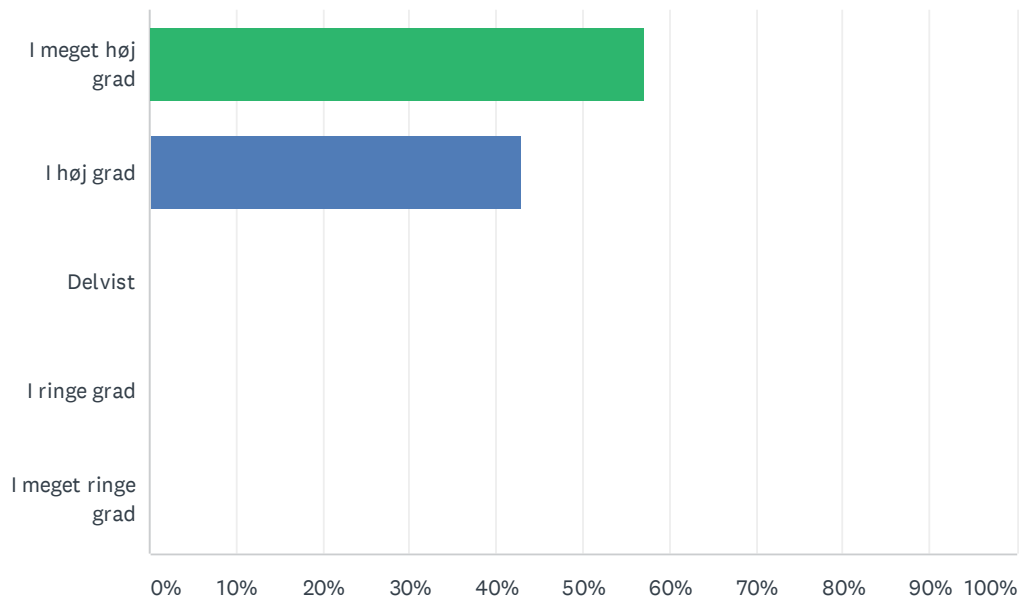


ANSWER CHOICES	RESPONSES
I meget høj grad	14.29% 1
I høj grad	85.71% 6
Delvist	0.00% 0
I ringe grad	0.00% 0
I meget ringe grad	0.00% 0
TOTAL	7

#	ANDET (ANGIV VENLIGST)	DATE
	There are no responses.	

Q104 Sørger for, at den enkelte medarbejder har gode udviklingsmuligheder?

Answered: 7 Skipped: 0

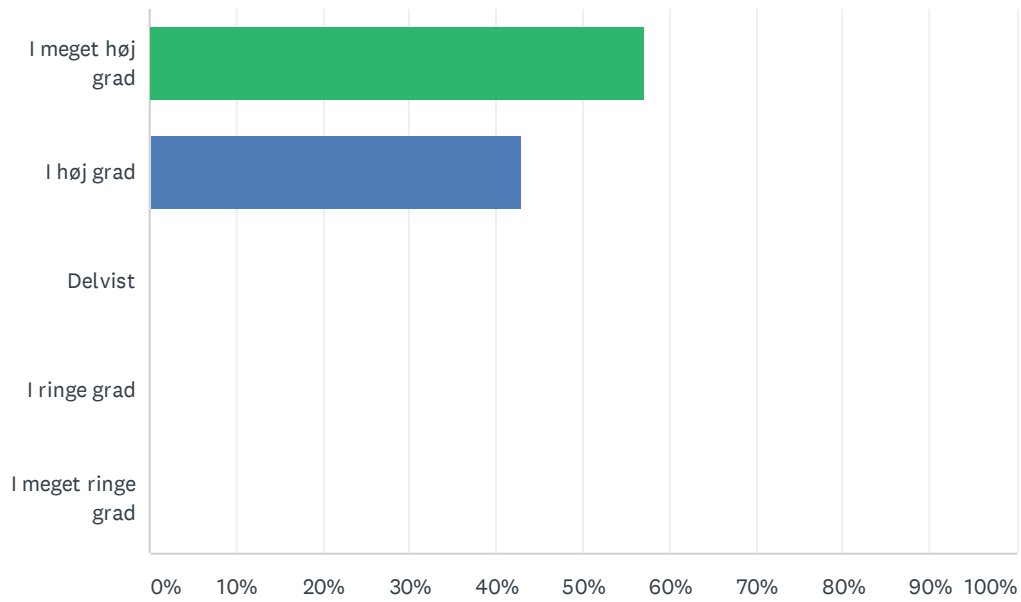


ANSWER CHOICES	RESPONSES	
I meget høj grad	57.14%	4
I høj grad	42.86%	3
Delvist	0.00%	0
I ringe grad	0.00%	0
I meget ringe grad	0.00%	0
TOTAL		7

#	ANDET (ANGIV VENLIGST)	DATE
	There are no responses.	

Q105 Prioriterer trivslen på arbejdspladsen højt?

Answered: 7 Skipped: 0

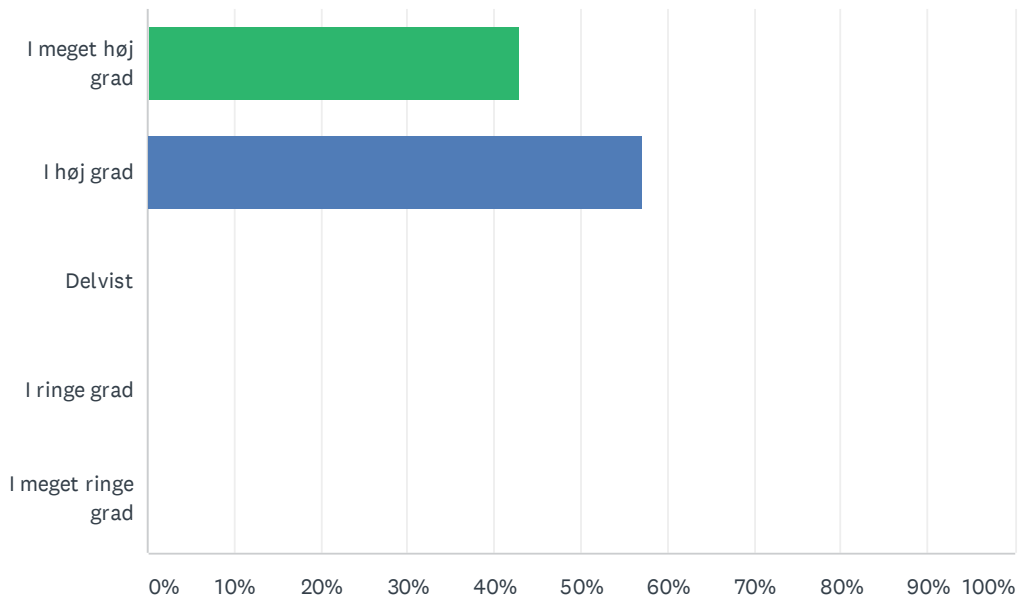


ANSWER CHOICES	RESPONSES
I meget høj grad	57.14% 4
I høj grad	42.86% 3
Delvist	0.00% 0
I ringe grad	0.00% 0
I meget ringe grad	0.00% 0
TOTAL	7

#	ANDET (ANGIV VENLIGST)	DATE
	There are no responses.	

Q106 Er god til at planlægge og tilrettelægge arbejdet?

Answered: 7 Skipped: 0

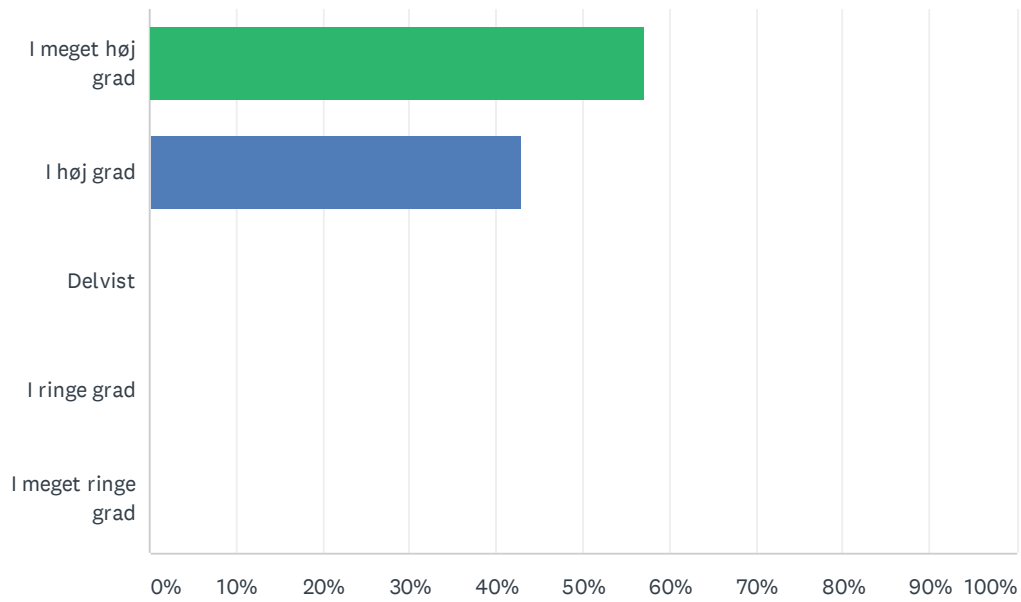


ANSWER CHOICES	RESPONSES
I meget høj grad	42.86% 3
I høj grad	57.14% 4
Delvist	0.00% 0
I ringe grad	0.00% 0
I meget ringe grad	0.00% 0
TOTAL	7

#	ANDET (ANGIV VENLIGST)	DATE
	There are no responses.	

Q107 Er god til at løse konflikter?

Answered: 7 Skipped: 0

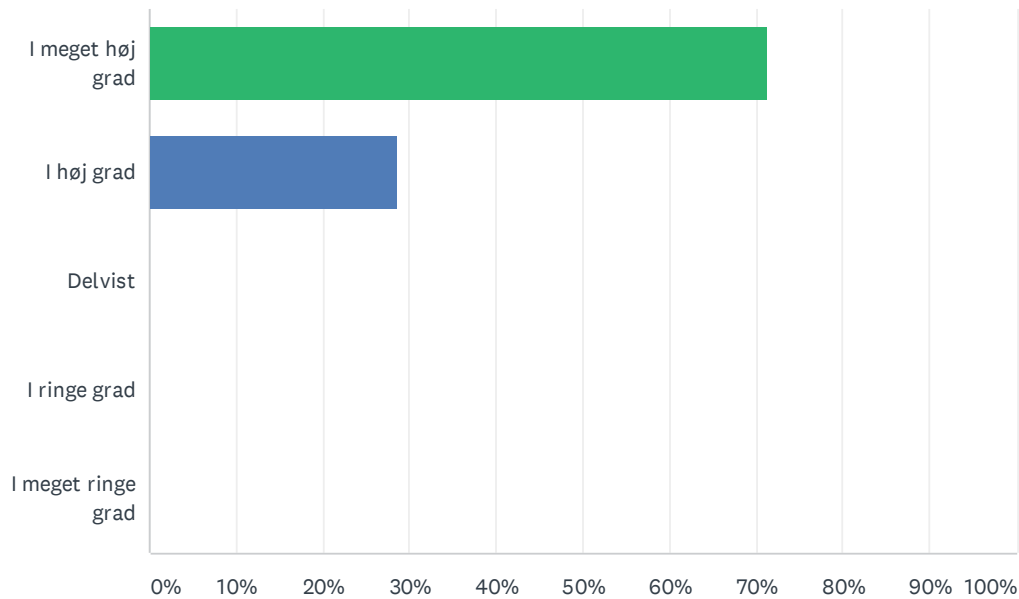


ANSWER CHOICES	RESPONSES
I meget høj grad	57.14% 4
I høj grad	42.86% 3
Delvist	0.00% 0
I ringe grad	0.00% 0
I meget ringe grad	0.00% 0
TOTAL	7

#	ANDET (ANGIV VENLIGST)	DATE
	There are no responses.	

Q108 Er god til at yde faglig hjælp og støtte?

Answered: 7 Skipped: 0

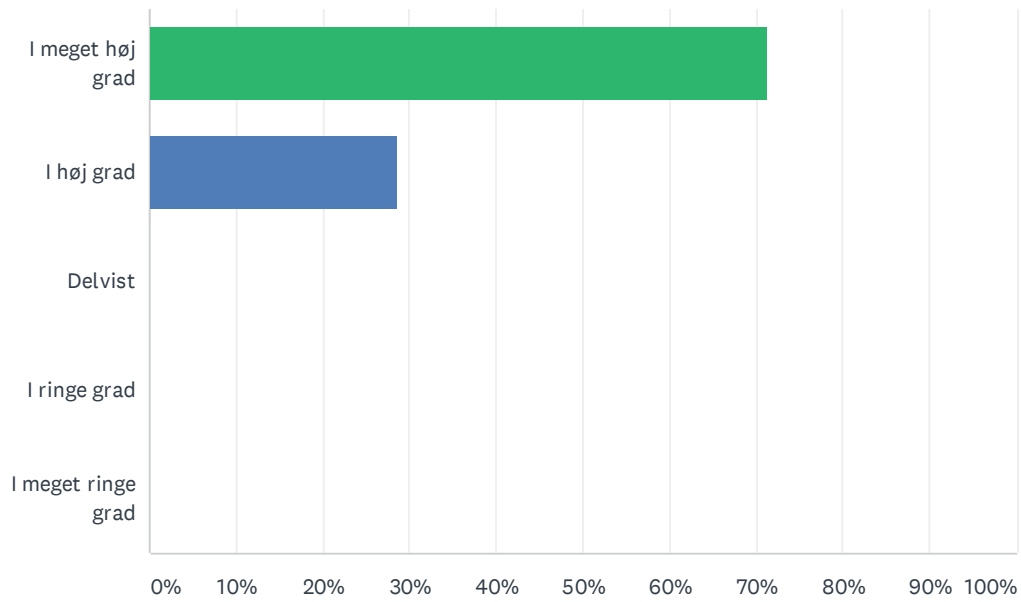


ANSWER CHOICES	RESPONSES
I meget høj grad	71.43% 5
I høj grad	28.57% 2
Delvist	0.00% 0
I ringe grad	0.00% 0
I meget ringe grad	0.00% 0
TOTAL	7

#	ANDET (ANGIV VENLIGST)	DATE
	There are no responses.	

Q109 Er god til at informere?

Answered: 7 Skipped: 0

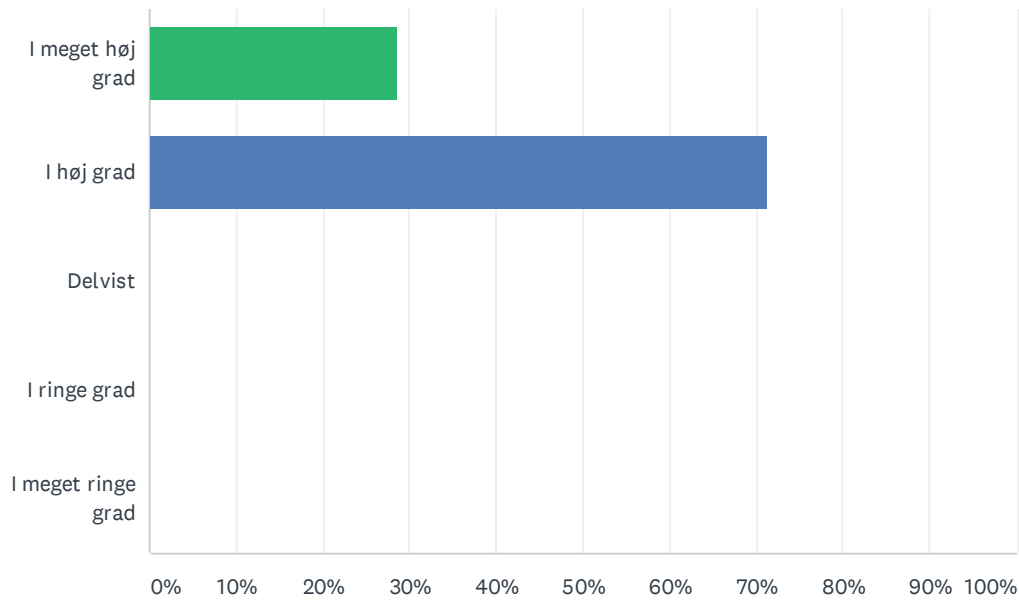


ANSWER CHOICES	RESPONSES
I meget høj grad	71.43% 5
I høj grad	28.57% 2
Delvist	0.00% 0
I ringe grad	0.00% 0
I meget ringe grad	0.00% 0
TOTAL	7

#	ANDET (ANGIV VENLIGST)	DATE
	There are no responses.	

Q110 Er god til at stille klare mål og resultatkrav?

Answered: 7 Skipped: 0

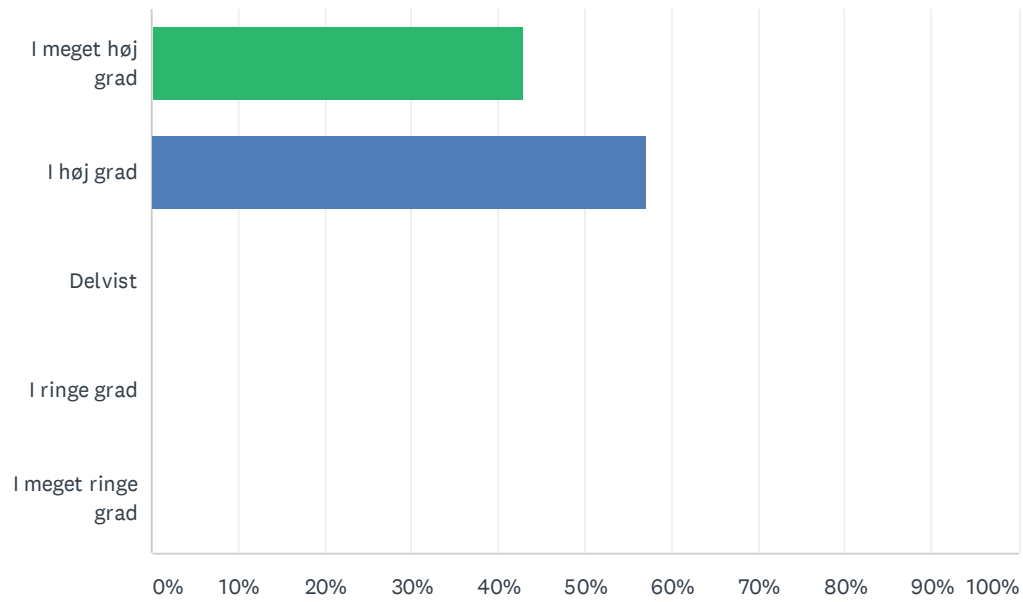


ANSWER CHOICES	RESPONSES
I meget høj grad	28.57% 2
I høj grad	71.43% 5
Delvist	0.00% 0
I ringe grad	0.00% 0
I meget ringe grad	0.00% 0
TOTAL	7

#	ANDET (ANGIV VENLIGST)	DATE
	There are no responses.	

Q111 Er god til at yde anerkendelse?

Answered: 7 Skipped: 0

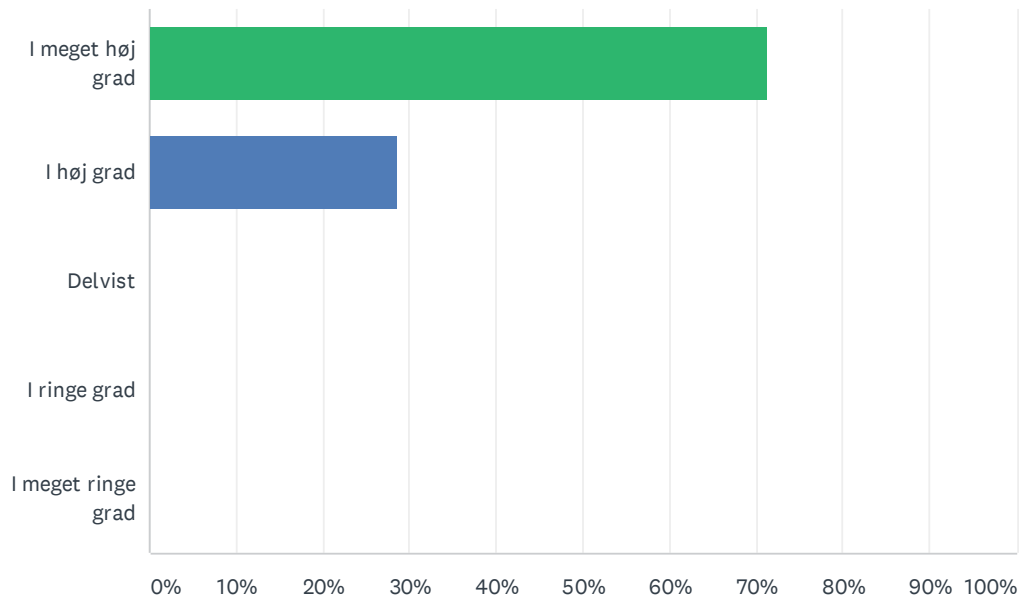


ANSWER CHOICES	RESPONSES
I meget høj grad	42.86% 3
I høj grad	57.14% 4
Delvist	0.00% 0
I ringe grad	0.00% 0
I meget ringe grad	0.00% 0
TOTAL	7

#	ANDET (ANGIV VENLIGST)	DATE
	There are no responses.	

Q112 Er ærlig og troværdig og til at stole på?

Answered: 7 Skipped: 0

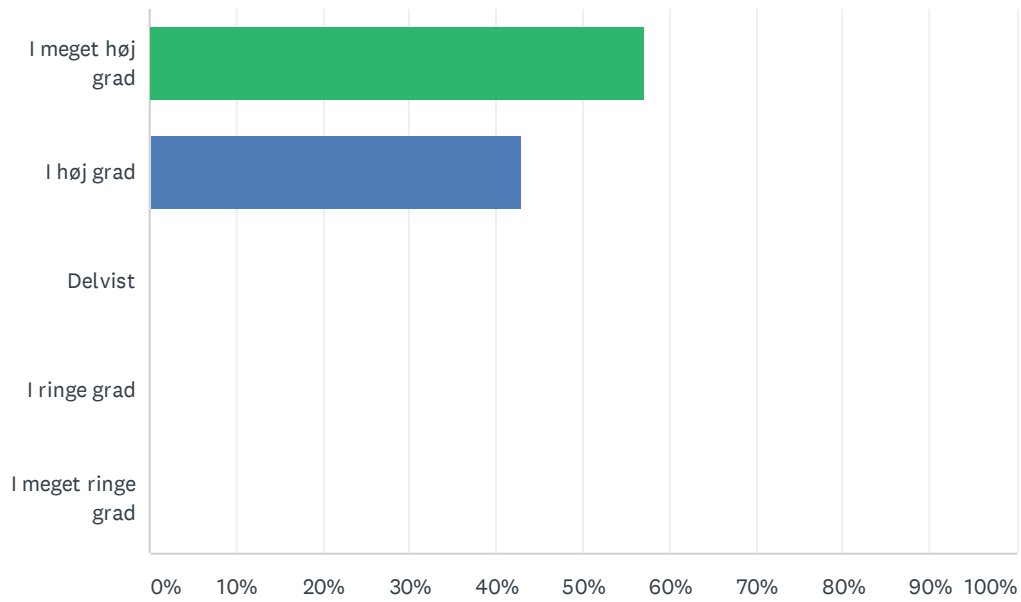


ANSWER CHOICES	RESPONSES
I meget høj grad	71.43% 5
I høj grad	28.57% 2
Delvist	0.00% 0
I ringe grad	0.00% 0
I meget ringe grad	0.00% 0
TOTAL	7

#	ANDET (ANGIV VENLIGST)	DATE
	There are no responses.	

Q113 Er god til at lytte til medarbejderne?

Answered: 7 Skipped: 0

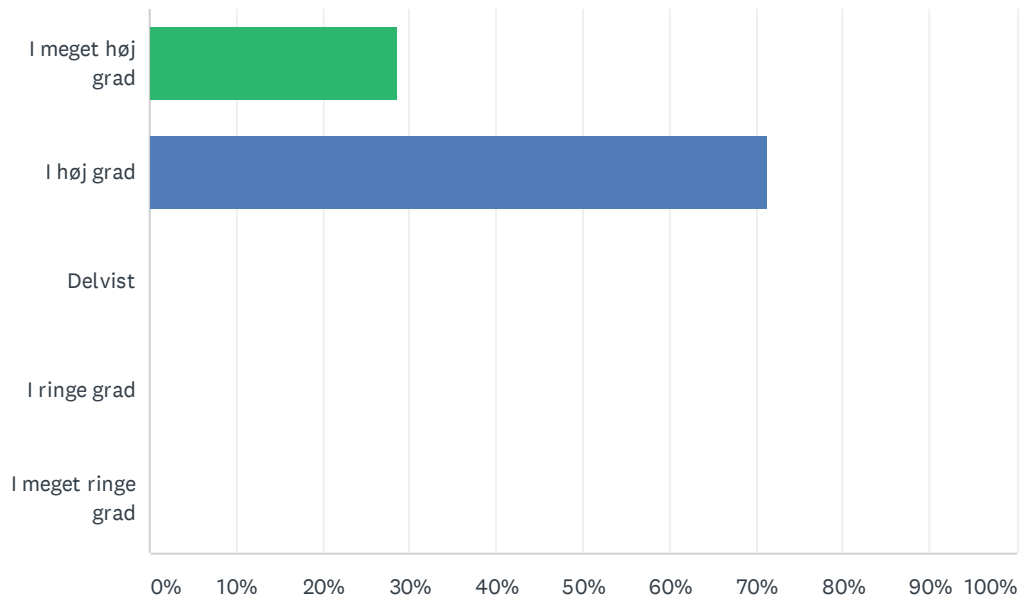


ANSWER CHOICES	RESPONSES
I meget høj grad	57.14% 4
I høj grad	42.86% 3
Delvist	0.00% 0
I ringe grad	0.00% 0
I meget ringe grad	0.00% 0
TOTAL	7

#	ANDET (ANGIV VENLIGST)	DATE
	There are no responses.	

Q114 Er god til at delegere ansvar, opgaver og kompetence?

Answered: 7 Skipped: 0

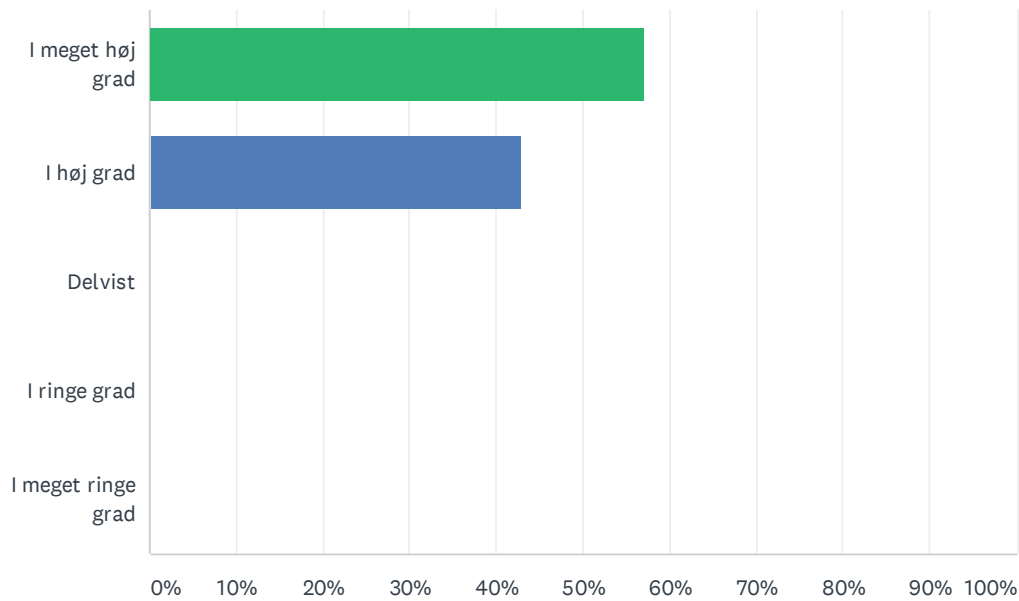


ANSWER CHOICES	RESPONSES
I meget høj grad	28.57% 2
I høj grad	71.43% 5
Delvist	0.00% 0
I ringe grad	0.00% 0
I meget ringe grad	0.00% 0
TOTAL	7

#	ANDET (ANGIV VENLIGST)	DATE
	There are no responses.	

Q115 Bakker op om medarbejderne....også i svære afgørelser og situationer?

Answered: 7 Skipped: 0

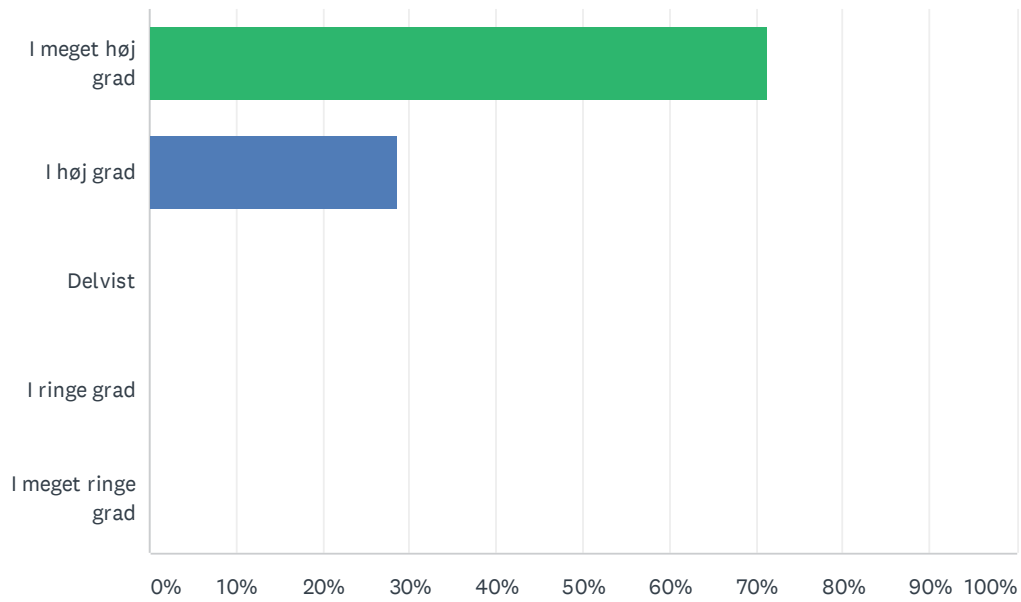


ANSWER CHOICES	RESPONSES
I meget høj grad	57.14% 4
I høj grad	42.86% 3
Delvist	0.00% 0
I ringe grad	0.00% 0
I meget ringe grad	0.00% 0
TOTAL	7

#	ANDET (ANGIV VENLIGST)	DATE
	There are no responses.	

Q116 Er udadtil en god repræsentant for Fordelingssekretariatet?

Answered: 7 Skipped: 0

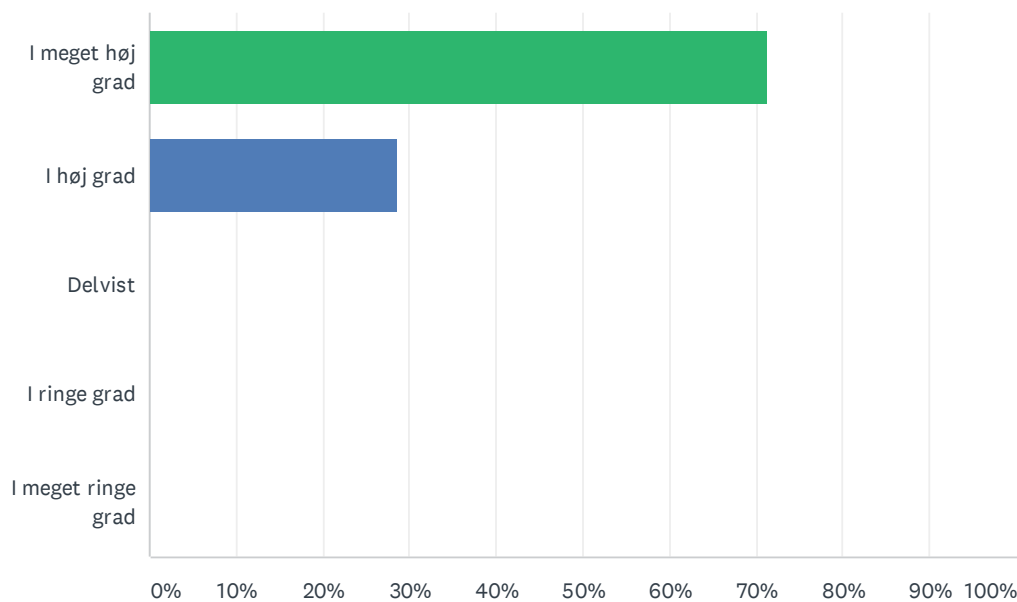


ANSWER CHOICES	RESPONSES
I meget høj grad	71.43% 5
I høj grad	28.57% 2
Delvist	0.00% 0
I ringe grad	0.00% 0
I meget ringe grad	0.00% 0
TOTAL	7

#	ANDET (ANGIV VENLIGST)	DATE
	There are no responses.	

Q117 Medvirker til at skabe et menneskeligt, glad og positivt arbejdsklima?

Answered: 7 Skipped: 0

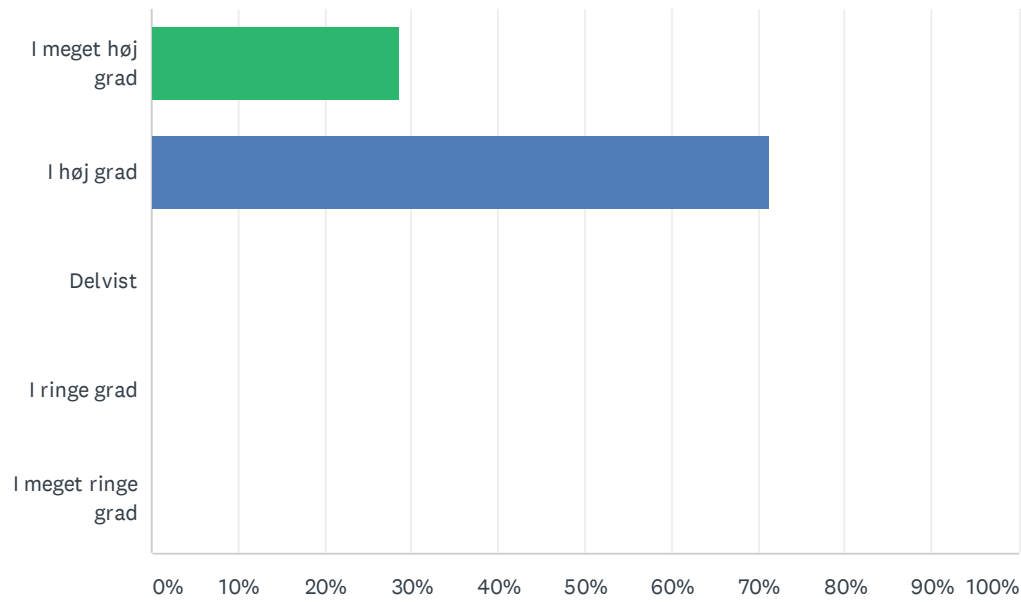


ANSWER CHOICES	RESPONSES	
I meget høj grad	71.43%	5
I høj grad	28.57%	2
Delvist	0.00%	0
I ringe grad	0.00%	0
I meget ringe grad	0.00%	0
TOTAL		7

#	ANDET (ANGIV VENLIGST)	DATE
	There are no responses.	

Q118 Er god til at give konstruktiv kritik?

Answered: 7 Skipped: 0

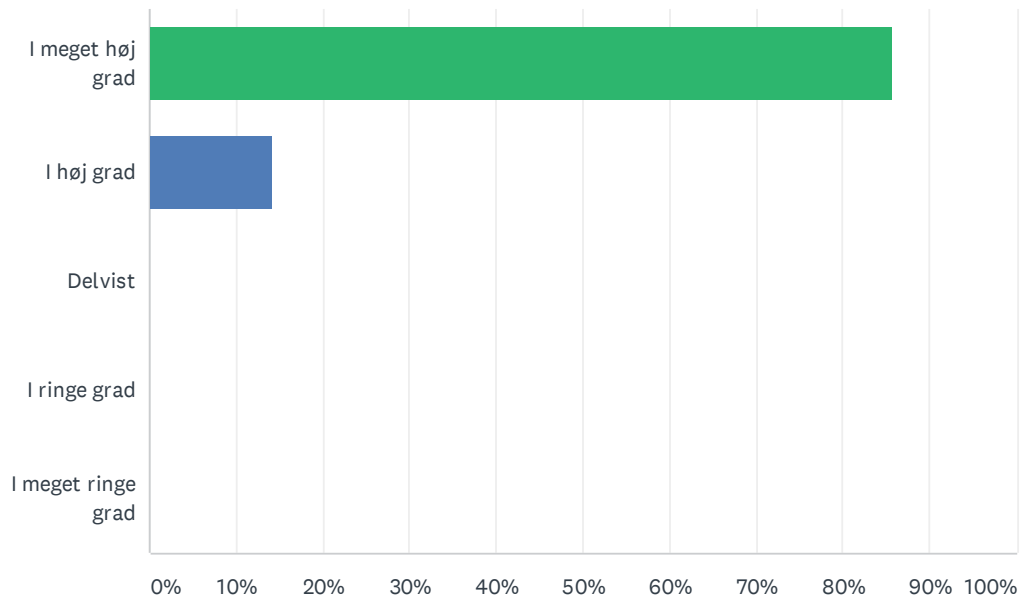


ANSWER CHOICES	RESPONSES
I meget høj grad	28.57% 2
I høj grad	71.43% 5
Delvist	0.00% 0
I ringe grad	0.00% 0
I meget ringe grad	0.00% 0
TOTAL	7

#	ANDET (ANGIV VENLIGST)	DATE
	There are no responses.	

Q119 Efterlever vi vores mission, mål og værdier ?

Answered: 7 Skipped: 0



ANSWER CHOICES	RESPONSES
I meget høj grad	85.71% 6
I høj grad	14.29% 1
Delvist	0.00% 0
I ringe grad	0.00% 0
I meget ringe grad	0.00% 0
TOTAL	7

#	ANDET (ANGIV VENLIGST)	DATE
	There are no responses.	

Q120 Har supplerende kommentarer, forslag, ris eller ros ?

Answered: 0 Skipped: 7

#	RESPONSES	DATE
	There are no responses.	